

Administración Aduanera de Honduras
Gerencia Nacional de Inteligencia

INFORME DE RECAUDACIÓN ESTADÍSTICA ADUANERA

Noviembre 2024

Sección de Análisis y Estadísticas Aduaneras

Descargo de Responsabilidades

La Administración Aduanera de Honduras (Aduanas) autoriza la reproducción total o parcial del texto, gráficas y cifras que figuran en esta publicación, siempre que se mencione la fuente. No obstante, esta institución no asume responsabilidad legal alguna o de cualquier otra índole por la manipulación e interpretación personal de dicha información.

Derechos Reservados © 2024

Índice

I Comportamiento Interanual	3
II Composición de los Ingresos Corrientes Aduaneros por tipo de Impuesto	4
III Recaudación por diversas clasificaciones	5
III-A Por tipo de mercancía	5
III-B Por aduana de nacionalización	5
III-C Por actividad económica	6
III-D Por domicilio fiscal de los importadores	6
III-E Por tamaño y tipo de contribuyente	6

Índice de tablas

I Recaudación Ingresos Mensuales	3
II Recaudación Ingresos Anuales	4
III Recaudación Ingresos por Aduanas	5
IV Recaudación por Tamaño y Tipo de Contribuyente	6

Índice de figuras

1 Principales actividades económicas	6
---	----------

A noviembre de 2024 la recaudación de ingresos corrientes aduaneros supera los **L54,000 millones**




I. COMPORTAMIENTO INTERANUAL

Según la actualización del Programa Monetario 2024-2025¹, en lo que va de 2024 el desempeño económico nacional pese al contexto internacional presente, ha mostrado un comportamiento positivo a raíz de variables internas como el consumo e inversión privada, mejora del ingreso real de los hogares, recepción de remesas familiares, entre otros. Por su parte, para las importaciones, los aumentos reflejados derivan de los altos precios internacionales que se mantienen para algunas mercancías, así como, por el fortalecimiento en la demanda interna.

En ese contexto, para Honduras las importaciones definitivas hasta noviembre de 2024 registran un incremento de **2.8 %**. A su vez, para el período indicado se obtuvo un total de recaudación aduanera de ingresos corrientes de **L54,250.0 millones**. Es importante mencionar que, la recaudación percibida por la Administración Aduanera de Honduras representa una participación importante en los ingresos fiscales de la Administración Central del Gobierno en un **38.1 %**.

El referido incremento en las importaciones y en la recaudación aduanera reflejan una recuperación y mayor dinamismo de la economía hondureña. Es fundamental continuar con la optimización de los procesos aduaneros y fomentar la transparencia fiscal, para asegurar que los recursos percibidos se vean reflejados de manera eficiente en el desarrollo económico y social.

De igual forma, es importante indicar que la recaudación aduanera por tipo de transporte estuvo desglosada de la manera siguiente:

-  Importación Marítima **L32,994.5 millones**.
-  Importación Terrestre **L21,192.0 millones**.
-  Importación Aérea **L63.5 millones**.



Por su parte, en lo relativo al subsidio a los combustibles , hasta noviembre de 2024 se ha generado un total de impuestos dejados de percibir por **L6,416.3 millones**; sin embargo, es importante indicar que pese a esta medida la recaudación de ACPV ha registrado un incremento  en dicho período respecto al año previo, resultado asociado al incremento en la importación de **47.7 millones** de galones de este bien para diversos rubros económicos del país y que ha generado un consumo de combustibles de **663.2 millones** de galones, con respecto al mismo período del año anterior que rondó los **615.5 millones** de galones.

Tabla I: **Recaudación de ingresos corrientes aduaneros**
Hasta Noviembre de 2023-2024

Valores en millones de Lempiras y porcentajes

Descripción	2022	2024 ^p	Variación Absoluta	Variación Relativa
Enero	3,996.3	4,668.0	671.7	▲16.8 %
Febrero	3,942.0	4,716.1	774.1	▲19.6 %
Marzo	4,548.5	4,460.2	-88.3	▼-1.9 %
Abril	3,999.0	5,190.2	1,191.2	▲29.8 %
Mayo	4,606.4	5,004.1	397.7	▲ 8.6 %
Junio	4,739.7	4,592.6	-147.1	▼-3.1 %
Julio	4,649.8	5,138.7	488.8	▲10.5 %
Agosto	5,059.5	5,086.7	27.2	▲0.5 %
Septiembre	4,769.4	5,143.9	374.5	▲7.9 %
Octubre	4,893.6	4,965.4	71.8	▲1.5 %
Noviembre	5,139.4	5,284.1	144.7	▲2.8 %
Acumulado	50,343.6	54,250.0	3,906.4	▲7.8 %

Fuente: Sección de Análisis y Estadísticas Aduaneras con datos obtenidos del SARA.H.

p: Datos Preliminares, sujetos a revisión

Nota: Los totales pueden variar debido a los redondeos

¹Programa Monetario 2024-2025 del Banco Central de Honduras (BCH), BCH

II. COMPOSICIÓN DE LOS INGRESOS CORRIENTES ADUANEROS POR TIPO DE IMPUESTO

Del total de ingresos corrientes de **L54,250.0 millones** recaudados hasta noviembre de 2024, el 98.9 % se compone de los ingresos tributarios y el 1.1 % de los ingresos no tributarios. En específico, los ingresos tributarios totalizaron en **L53,679.0 millones**, experimentando un aumento interanual de **7.7 %** con respecto a los ingresos tributarios a noviembre de 2023.

Por su parte, en la composición de los ingresos tributarios, los cuales son los rubros de mayor aporte al total de la recaudación aduanera, se observó que el ISV a noviembre de 2024 suma un total de **L31,933.3 millones**, cifra que representa un aumento interanual de **6.9 %**.

El impuesto aplicado sobre la importación de combustibles denominado ACPV, para el período analizado refleja un total de **L11,037.5 millones**, resultado superior en **8.2 %** con relación a lo recaudado a noviembre del año previo cuyo monto fue de **L10,198.2 millones**.

En la recaudación de los DAI, se observó que dicho valor a noviembre del presente año asciende a **L7,270.9 millones**, lo cual representa un incremento interanual de **8.3 %**, es decir, **L558.4 millones** más que los **L6,712.5 millones** recaudados hasta noviembre de 2023 por este concepto.

En cuanto a otros ingresos tributarios, se ha recaudado un total de **L3,437.4 millones**, lo que indica un incremento de **L388.4 millones** respecto a los **L3,049.0 millones** obtenidos a noviembre de 2023. En esta categoría se incluyen los impuestos selectivos al consumo y sobre actividades específicas, derivados de la importación de cigarrillos, cervezas, gaseosas, vehículos, entre otros.

Finalmente, los ingresos no tributarios sumaron **L570.7 millones** hasta noviembre de 2024, siendo el recaudo de estos conceptos mayor en **L68.2 millones** en comparación a similar período del año previo.

Tabla II: **Composición de los ingresos corrientes aduaneros
 Hasta Noviembre de 2023/2024**

Valores en millones de Lempiras y porcentajes

Descripción	2023	2024 ^p	Variación	Variación
			Absoluta	Relativa
2024/2023				
Ingresos Corrientes	50,343.6	54,250.0	3,906.4	▲7.8 %
Ingresos Tributarios	49,841.1	53,679.0	3,837.9	▲7.7 %
ISV	29,881.4	31,933.3	2,051.9	▲6.9 %
ACPV	10,198.2	11,037.5	839.2	▲8.2 %
DAI	6,712.5	7,270.9	558.4	▲8.3 %
Otros Tributarios	3,049.0	3,437.4	388.4	▲12.7 %
Ingresos No Tributarios	502.5	570.7	68.2	▲13.6 %





Fuente: Sección de Análisis y Estadísticas Aduaneras con datos obtenidos del SARA H.

p: Datos Preliminares, sujetos a revisión

Nota: Los totales pueden variar debido a los redondeos


III. RECAUDACIÓN POR DIVERSAS CLASIFICACIONES

III-A. Por tipo de mercancía


Hasta noviembre del presente año, las importaciones de las principales mercancías que generan impuestos, representan un **44.4 %** y se componen de la forma siguiente: 1) los derivados de petróleo  registraron un total recaudado de **L14,668.4 millones**, 2) los vehículos para el transporte de personas  sumaron **L4,500.4 millones**, 3) las importaciones de vehículos para el transporte de mercancías  fue de **L3,681.0 millones**, y 4) la cerveza de malta  totalizaron en **L1,251.7 millones**. Finalmente, el resto de mercancías que aportan a la recaudación sumaron un total de **L30,148.5 millones**, representando el restante **55.6 %** dentro del total.

III-B. Por aduana de nacionalización

Para noviembre del presente año, las cinco principales aduanas del país registraron el **81.6 %** de la recaudación total de ingresos corrientes aduaneros. En detalle, estas aduanas son las siguientes: Puerto Cortés, cuya recaudación ascendió a **L23,749.3 millones**, representando el **43.8 %** dentro del total recaudado.








La Aduana La Mesa se posiciona en el segundo lugar, registrando una recaudación de ingresos corrientes acumulada hasta noviembre de **L8,288.6 millones**, cifra que reflejó un incremento  interanual de **12.3 %**, mientras que su aporte dentro de la recaudación aduanera total fue de **15.3 %**.

Por su parte, la Aduana Puerto de Henecán reportó una recaudación de **L6,636.9 millones**, mostrando un aumento interanual de **9.0 %**. Así mismo, este monto representó un **12.2 %** en el total recaudado durante el período analizado.

En la cuarta posición se ubica la Aduana Toncontín, con un total de recaudo de ingreso corrientes que asciende  a **L3,222.0 millones**, contribuyendo así con un **5.9 %** a la recaudación total.

Finalmente, en quinta posición se encuentra la Aduana El Amatillo, con una recaudación que ascendió a **L2,398.2 millones**, misma que representa un aporte total recaudado de **4.4 %**.

Tabla III: Recaudación de ingresos corrientes por aduanas
 Hasta Noviembre de 2022-2024
 Valores en millones de Lempiras y porcentajes

Aduana	2022	2023	2024/ ^P	Variación	Variación	Aporte
				Absoluta	Relativa	
				2024/2023		
Puerto Cortés	19,744.7	21,944.8	23,749.3	1,804.5	 8.2 %	43.8 %
La Mesa	7,197.2	7,379.3	8,288.6	909.3	 12.3 %	15.3 %
Puerto de Henecán	4,851.4	6,089.7	6,636.9	547.3	 9.0 %	12.2 %
Toncontín	3,056.7	3,252.0	3,222.0	-30.0	 -0.9 %	5.9 %
El Amatillo	2,214.9	2,475.5	2,398.2	-77.3	 -3.1 %	4.4 %
Resto Aduanas	8,746.9	9,202.2	9,954.9	752.7	 8.2 %	18.4 %
Acumulado	45,811.7	50,343.6	54,250.0	3,906.4	 7.8 %	100.0 %

Fuente: Sección de Análisis y Estadísticas Aduaneras con datos obtenidos del SARAH.

p: Datos Preliminares, sujetos a revisión

Nota: Los totales pueden variar debido a los redondeos

III-C. Por actividad económica

Las actividades económicas asociadas a los importadores con mayor participación dentro de la recaudación de ingresos corrientes aduaneros hasta noviembre de 2024 fueron las siguientes:²

Figura 1: Principales actividades económicas con mayor aporte a la recaudación aduanera
 Hasta Noviembre de 2024
 Valores en millones de Lempiras



Fuente: Sección de Análisis y Estadísticas Aduaneras con datos obtenidos del SARA.H.

III-D. Por domicilio fiscal de los importadores

De acuerdo con los datos analizados durante los once meses transcurridos del 2024, los importadores que realizaron pagos de impuestos se concentraron, principalmente, en los departamentos de: **Cortés** y **Francisco Morazán**. En Cortés, el monto total de pagos de impuestos alcanzó los **L25,717.6 millones**, mientras que en Francisco Morazán totalizo en **L23,609.5 millones**.

Por su parte, los importadores con domicilios fiscales declarados en **Atlántida** y **Yoro**, registraron pagos de impuestos aduaneros en **L806.5 millones** y **L769.7 millones** respectivamente.

²Obligados tributarios que no tienen asociado en su información actividad económica y en su mayoría son clasificados como pequeños contribuyentes. (Sin Clasificar*)

A su vez, los importadores con domicilio fiscal en **Comayagua** sumaron en pago de impuestos aduaneros un total de **L705.6 millones**. Finalmente, la suma del pago de los impuestos recaudados en los restantes departamentos en los cuales tienen registro de domicilio fiscal los importadores, reflejaron una recaudación total de **L2,641.1 millones**.

III-E. Por tamaño y tipo de contribuyente

Hasta noviembre de 2024 se puede observar que la recaudación de impuestos aduaneros proviene en su mayoría de los importadores clasificados como grandes contribuyentes los cuales aportaron el **77.1 %** de los ingresos corrientes registrados en el período analizado, los importadores categorizados como pequeños contribuyentes aportaron el **14.3 %** y los importadores considerados como medianos contribuyentes el restante **8.6 %**.

Tabla IV: Recaudación aduanera por Tamaño y Tipo de Contribuyente
 Hasta Noviembre de 2022-2024
 Valores en millones de Lempiras.

Tamaño	Tipo	2022	2023	2024/ ^p
Grande	Jurídico	35,358.6	38,098.6	41,339.1
	Natural	112.9	78.7	86.8
Grande Sub-total		35,471.5	38,177.3	41,425.9
Mediano	Jurídico	3,940.6	4,218.3	4,253.4
	Natural	433.7	439.2	390.3
Mediano Sub-total		4,374.4	4,657.5	4,643.7
Pequeño	Jurídico	3,262.1	4,089.9	4,440.6
	Natural	2,703.7	3,418.9	3,739.8
Pequeño Sub-total		5,965.8	7,508.8	8,180.4
Acumulado		45,811.7	50,343.6	54,250.0

Fuente: Sección de Análisis y Estadísticas Aduaneras con datos obtenidos del SARA.H.

p: Datos Preliminares, sujetos a revisión.

Nota: Los totales pueden variar debido a los redondeos