

Administración Aduanera de Honduras
Gerencia Nacional de Inteligencia

INFORME DE RECAUDACIÓN ESTADÍSTICA ADUANERA

Noviembre 2022

Sección de Análisis y Estadísticas Aduaneras

Descargo de Responsabilidades

La Administración Aduanera de Honduras (Aduanas) autoriza la reproducción total o parcial del texto, gráficas y cifras que figuran en esta publicación, siempre que se mencione la fuente. No obstante, esta institución no asume responsabilidad legal alguna o de cualquier otra índole por la manipulación e interpretación personal de dicha información.

Derechos Reservados © 2024

Índice

I Comportamiento Interanual	3
II Composición de los Ingresos Corrientes Aduaneros por tipo de Impuesto	4
III Recaudación por diversas clasificaciones	5
III-A Por tipo de mercancía	5
III-B Por aduana de nacionalización	5
III-C Por actividad económica	6
III-D Por domicilio fiscal de los importadores	6
III-E Por tamaño y tipo de contribuyente	6

Índice de tablas

I Recaudación Ingresos Mensuales	3
II Recaudación Ingresos Anuales	4
III Recaudación por Aduana	5
IV Recaudación por Tamaño y Tipo de Contribuyente	6

Índice de figuras

1 Principales actividades económicas	6
---	----------

Palabras Clave

Administración Aduanera de Honduras, Informe de Recaudación, Gerencia de Inteligencia

Hasta noviembre de 2022 la recaudación aduanera acumulada sigue con paso firme superando los 45,000 millones

I. COMPORTAMIENTO INTERANUAL




La guerra que se está librando en Ucrania ha ensombrecido las perspectivas de una recuperación económica postpandémica para las economías emergentes y en desarrollo, según la actualización económica del Banco Mundial, la economía mundial sigue debilitada por la guerra debido a las importantes alteraciones en el comercio y las crisis de los precios de los alimentos y los combustibles, lo que está contribuyendo a que aumente la inflación y se endurezcan las condiciones financieras mundiales.

Derivado de lo anterior, países de la Comunidad Europea y Estados Unidos han establecido medidas como el aumento de las tasas de interés para endurecer el acceso a los créditos, restricciones de consumo energético para incentivar un mayor ahorro por parte de los hogares lo que afecta de manera adversa la recuperación económica global. Aunado a esto el aumento de los precios en los principales socios comerciales del país ha encarecido a las importaciones lo que afecta directamente a los patrones de consumo de la población.

Para estos once meses transcurridos de 2022 se obtuvo un total de recaudación aduanera de ingresos corrientes de **L45,811.7 millones**, este valor siendo superior al valor de los ingresos corrientes hasta noviembre de 2021 con un aumento interanual del **3.3 %** y en noviembre específicamente la recaudación alcanzó los **L4,397.7 millones** con una caída interanual de de **4.5 %**.

Los impuestos de mayor recaudo son: Impuesto Sobre Ventas (ISV), Aporte para la Conservación del Patrimonio Vial (ACPV) y los Derechos Arancelarios a la Importación (DAI) con montos acumulados al mes once de 2022 de **L26,803.6**, **L10,168.1**, y **5,750.1 millones** respectivamente y que en conjunto representan el **94.1 %** de los ingresos tributarios aduaneros.

Por su parte, la recaudación aduanera por tipo de transporte estuvo desglosada de la siguiente manera:

-  Importación Marítima **L26,515.0 millones**.
-  Importación Terrestre **L19,238.3 millones**.
-  Importación Aérea **L58.4 millones**.

Con relación al subsidio a los combustibles, hasta noviembre de 2022 se ha generado un total de impuestos dejados de percibir por **L4,153.3 millones**; sin embargo, es importante indicar que pese a esta medida la recaudación de ACPV sigue registrado una caída en dicho período respecto al año previo, resultado asociado a la situación internacional, aunque los precios del petróleo empiezan a bajar. Hubo un incremento en la importación de **16.4 millones** de galones de combustible para diversos rubros económicos del país y que ha generado un consumo de combustibles de **550.8 millones** de galones, con respecto al mismo período del año anterior que rondó los **533.2 millones**

Tabla I: Recaudación de ingresos corrientes aduaneros
 Hasta Noviembre de 2021-2022
 Valores en millones de Lempiras y porcentajes

Descripción	2021	2022 ^p	Variación Absoluta	Variación Relativa
Enero	3,555.3	4,078.4	523.1	▲14.7 %
Febrero	3,440.6	3,906.6	466.1	▲13.5 %
Marzo	3,892.1	4,391.1	499.4	▲12.8 %
Abril	3,787.7	3,949.2	161.5	▲4.3 %
Mayo	3,993.2	3,817.6	-175.6	▼-4.4 %
Junio	4,120.9	4,216.8	95.9	▲2.3 %
Julio	4,082.8	3,888.2	-194.6	▼-4.8 %
Agosto	4,317.1	4,427.6	110.5	▲2.6 %
Septiembre	4,282.1	4,334.4	52.3	▲1.2 %
Octubre	4,257.0	4,403.7	146.7	▲3.4 %
Noviembre	4,603.3	4,397.7	-205.6	▼-4.5 %
Acumulado	44,332.0	45,811.7	1,479.7	▲3.3 %

Fuente: Sección de Análisis y Estadísticas Aduaneras con datos obtenidos del SARAH.

p: Datos Preliminares, sujetos a revisión

II. COMPOSICIÓN DE LOS INGRESOS CORRIENTES ADUANEROS POR TIPO DE IMPUESTO

Del total de ingresos corrientes de **L45,811.7 millones** recaudados hasta noviembre de 2022, el 98.9 % se compone de los ingresos tributarios y el 1.1 % de los ingresos no tributarios. En específico, los ingresos tributarios totalizaron en **L45,408.0 millones**, experimentando un aumento interanual de **3.2 %** con respecto a los ingresos tributarios de estos once meses de 2021.

Por su parte, en la composición de los ingresos tributarios, los cuales son los rubros de mayor aporte al total de la recaudación aduanera, se observó que el ISV en lo que va de 2022 sumó **L26,803.6 millones**, lo que representó un aumento interanual de **15.2 %**.

El impuesto aplicado sobre la importación de combustibles denominado ACPV ascendió a **L10,168.1 millones**, cifra inferior en **25.0 %** con relación a lo recaudado en similar período del año previo, cuyo monto fue de **L13,555.6 millones**.

Por otro lado, los DAI totalizaron en **L5,750.1 millones**, resultado que representó un incremento interanual de **20.8 %**, es decir, **L991.4 millones** más que los **L4,758.8 millones** recaudados hasta noviembre de 2021 por este concepto.

En cuanto a otros ingresos tributarios, se recaudaron **L2,686.6 millones**, lo que representa un incremento de **L274.0 millones** respecto a los **L2,412.6 millones** obtenidos en estos once meses de 2021. En esta categoría se incluyen los impuestos selectivos al consumo y sobre actividades específicas, derivados de la importación de cigarrillos, cervezas, gaseosas, vehículos, entre otros.

Finalmente, los ingresos no tributarios sumaron **L403.1 millones** hasta noviembre de 2022, siendo el recaudo de estos conceptos mayor en **L71.7 millones** en comparación a similar período del año previo.






Tabla II: **Composición de los ingresos corrientes aduaneros**
Hasta Noviembre de 2021-2022
 Valores en millones de Lempiras y porcentajes

Descripción	2021	2022 ^p	Variación	Variación
			Absoluta	Relativa 2022/2021
Ingresos Corrientes	44,332.0	45,811.7	1,479.7	▲3.3 %
Ingresos Tributarios	44,000.5	45,408.5	1,408.0	▲3.2 %
ISV	23,273.6	26,803.6	3,530.0	▲15.2 %
ACPV	13,555.6	10,168.1	-3,387.4	▼-25.0 %
DAI	4,758.8	5,750.1	991.4	▲20.8 %
Otros Tributarios	2,412.6	2,686.6	274.0	▲11.4 %
Ingresos No Tributarios	331.5	403.1	71.7	▲21.6 %

Fuente: Sección de Análisis y Estadísticas Aduaneras con datos obtenidos del SARA.H.
 p: Datos Preliminares, sujetos a revisión


III. RECAUDACIÓN POR DIVERSAS CLASIFICACIONES

III-A. Por tipo de mercancía


El acumulado al mes once del 2022 en concepto de recaudación aduanera de las principales importaciones que generan impuestos se detalla de la siguiente manera: derivados de petróleo  ascendieron a **L10,639.7 millones**, seguido de los vehículos para el transporte de personas  que sumaron **L2,379.9 millones**, en tercer lugar, las importaciones de vehículos para el transporte de mercancías  fue de **L1,640.1 millones**, en cuarta posición con un valor de **L1,174.5 millones** las importaciones de cerveza de malta , finalmente con un valor de **L903.7 millones** las importaciones de teléfonos . El resto de mercancías que aportan recaudo ascienden a **L28,550.0 millones**, representando el **63.0 %** dentro del total recaudado.

III-B. Por aduana de nacionalización

Para noviembre del presente año, las cinco principales aduanas del país registraron el **80.9 %** de la recaudación total de ingresos corrientes aduaneros. En detalle, estas aduanas son las siguientes: Puerto Cortés, cuya recaudación ascendió a **L19,744.7 millones**, representando el **43.1 %** dentro del total recaudado.

La Aduana La Mesa se posiciona en el segundo lugar, registrando una recaudación de ingresos corrientes acumulada hasta noviembre de **L7,197.2 millones**, cifra que reflejó un incremento  interanual de **16.6 %**, mientras que su aporte dentro de la recaudación aduanera total fue de **15.7 %**.

Por su parte, la Aduana Puerto de Henecán reportó una recaudación de **L4,851.4 millones**, mostrando una caída interanual de **9.5 %**. Así mismo, este monto representó un **10.6 %** en el total recaudado durante el período analizado.

En la cuarta posición se ubica la Aduana Toncontín, con un total de recaudo de ingreso corrientes que asciende  a **L3,056.7 millones**, contribuyendo así con un **6.7 %** a la recaudación total.

Finalmente, en quinta posición se encuentra la Aduana El Amatillo, con una recaudación que ascendió a **L2,214.9 millones**, misma que representa un aporte total recaudado de **4.8 %**.

Tabla III: **Recaudación de Ingresos Corrientes por Aduana Hasta Noviembre de 2020-2022**

Valores en millones de Lempiras y porcentajes

Aduana	2020	2021	2022 ^p	Variación	Variación	Aporte 2022/ ^p
				Absoluta	Relativa	
				2022/ 2021		
Puerto Cortes	13,142.6	19,824.4	19,744.7	-79.7	▼-0.4 %	43.1 %
La Mesa	4,123.5	6,173.4	7,197.2	1,023.7	▲16.6 %	15.7 %
Puerto Henecan-Sn Lorenzo	3,705.3	5,362.2	4,851.4	-510.9	▼-9.5 %	10.6 %
Toncontin	2,112.1	2,889.2	3,056.7	167.5	▲5.8 %	6.7 %
El Amatillo	1,258.2	1,875.1	2,214.9	339.7	▲18.1 %	4.8 %
Resto	5,792.4	8,207.6	8,746.9	539.3	▲6.6 %	19.1 %
Acumulado Total	30,133.9	44,332.0	45,811.7	1,479.7	▲3.3 %	100.0 %

Fuente: Sección de Análisis y Estadísticas Aduaneras con datos obtenidos del SARA.H.
 p: Datos Preliminares, sujetos a revisión

III-C. Por actividad económica

Las actividades económicas asociadas a los importadores con mayor participación dentro de la recaudación de ingresos corrientes aduaneros hasta noviembre de 2022 fueron las siguientes:¹

Figura 1: Principales actividades económicas con mayor aporte a la recaudación aduanera
Hasta noviembre de 2022

Valores en millones de Lempiras



Fuente: Sección de Análisis y Estadísticas Aduaneras con datos obtenidos del SARAH.

III-D. Por domicilio fiscal de los importadores

De acuerdo con los datos analizados durante los once meses transcurridos del 2022, los importadores que realizaron pagos de impuestos se concentraron, principalmente, en los departamentos de: **Cortés** y **Francisco Morazán**. En Cortés, el monto total de pagos de impuestos alcanzó los **L22,877.4 millones**, mientras que en Francisco Morazán totalizó en **L19,435.0 millones**.

Por su parte, los importadores con domicilios fiscales declarados en **Comayagua** y **Yoro**, registraron pagos de impuestos aduaneros en **L628.9 millones** y **L603.7 millones** respectivamente.

¹Obligados tributarios que no tienen asociado en su información actividad económica y en su mayoría son clasificados como pequeños contribuyentes. (Sin Clasificar*)

A su vez, los importadores con domicilio fiscal en **Atlántida** sumaron en pago de impuestos aduaneros un total de **L570.7 millones**. Finalmente, la suma del pago de los impuestos recaudados en los restantes departamentos en los cuales tienen registro de domicilio fiscal los importadores, reflejaron una recaudación total de **L1,696.0 millones**.

III-E. Por tamaño y tipo de contribuyente

Hasta noviembre de 2022 se puede observar que la recaudación de impuestos aduaneros proviene en su mayoría de los importadores clasificados como grandes contribuyentes los cuales aportaron el **77.4 %** de los ingresos corrientes registrados en el período analizado, los importadores categorizados como pequeños contribuyentes aportaron el **13.0 %** y los importadores considerados como medianos contribuyentes el restante **9.6 %**.

Tabla IV: Recaudación aduanera por Tamaño y Tipo de Contribuyente
Hasta Noviembre de 2020 - 2022
Valores en millones de Lempiras.

Tamaño	Tipo	2020	2021	2022 ^p
Grande	Jurídico	24,485.9	35,244.2	35,358.6
	Natural	87.0	148.0	112.9
Grande Sub-total		24,572.9	35,392.2	35,471.5
Mediano	Jurídico	2,382.5	3,453.8	3,940.6
	Natural	256.1	415.6	433.7
Mediano Sub-total		2,638.7	3,869.4	4,374.4
Pequeño	Jurídico	1,507.5	2,455.5	3,262.1
	Natural	1,414.8	2,614.9	2,703.7
Pequeño Sub-total		2,922.4	5,070.4	5,965.8
Acumulado		30,133.9	44,332.0	45,811.7

Fuente: Sección de Análisis y Estadísticas Aduaneras con datos obtenidos del SARAH.

p: Datos Preliminares, sujetos a revisión.