

Administración Aduanera de Honduras
Gerencia Nacional de Inteligencia

INFORME DE RECAUDACIÓN ESTADÍSTICA ADUANERA

Noviembre 2021

Sección de Análisis y Estadísticas Aduaneras

Descargo de Responsabilidades

La Administración Aduanera de Honduras (Aduanas) autoriza la reproducción total o parcial del texto, gráficas y cifras que figuran en esta publicación, siempre que se mencione la fuente. No obstante, esta institución no asume responsabilidad legal alguna o de cualquier otra índole por la manipulación e interpretación personal de dicha información.

Derechos Reservados © 2024

Índice

I Comportamiento Interanual	3
II Composición de los Ingresos Corrientes Aduaneros por tipo de Impuesto	4
III Recaudación por diversas clasificaciones	5
III-A Por tipo de mercancía	5
III-B Por aduana de nacionalización	5
III-C Por actividad económica	6
III-D Por domicilio fiscal de los importadores	6
III-E Por tamaño y tipo de contribuyente	6

Índice de tablas

I Recaudación Ingresos Mensuales	3
II Recaudación Ingresos Anuales	4
III Recaudación por Aduana	5
IV Recaudación por Tamaño y Tipo de Contribuyente	6

Índice de figuras

1 Principales actividades económicas	6
---	----------

Palabras Clave

Administración Aduanera de Honduras, Informe de Recaudación, Gerencia de Inteligencia

Dinamismo económico impulsa récord en recaudación aduanera de noviembre

I. COMPORTAMIENTO INTERANUAL

La CEPAL¹ estima que, en 2021, el PIB de Honduras experimentará un crecimiento del 9,0%, tras la contracción del 9,0% registrada en 2020. Este crecimiento fue atribuido a la mejora en la demanda externa, especialmente desde Estados Unidos, así como a un aumento en el consumo interno y la inversión privada. Las importaciones también aumentaron significativamente, impulsadas por una mayor demanda interna y el aumento en los costos de los insumos.




La recaudación aduanera de 2021 ha observado un crecimiento significativo, los ingresos corrientes aduaneros acumulados en los primeros once meses de 2021 alcanzaron la cifra de **L44,332.0 millones**, este valor siendo superior al valor de los ingresos corrientes hasta noviembre de 2020 con un aumento interanual del **47.1%** y en noviembre alcanzó un monto de ingresos tributarios de **L4,603.3 millones**, siendo la primera vez en los últimos siete años que se superan los L4,500 millones. Este monto es **47.2%** mayor que la recaudación aduanera de noviembre de 2020.

Este incremento en la recaudación aduanera manifiesta una mejora en la actividad económica a causa de la flexibilización de las medidas de circulación para ciudadanos vacunados, al avance en el proceso de vacunación, lo que incentiva las importaciones en el corto plazo.

Así como parcialmente el aumento en el costo de los fletes debido a los problemas de la cadena logística internacional como una de las consecuencias de la pandemia del Covid-19, lo cual afecta directamente la base imponible y ha motivado al Gobierno a establecer un incentivo en el corto plazo con el descuento del **75%** sobre el valor del flete marítimo, esta medida brinda una reducción en el pago de impuestos a los Obligados Tributarios individualmente, y en su conjunto incentiva a importar mercancías durante la vigencia del decreto

Legislativo No. 96-2021 publicado en La Gaceta el 18 de octubre de 2021.

Por su parte, la recaudación aduanera por tipo de transporte estuvo desglosada de la siguiente manera:

-  Importación Marítima **L27,553.6 millones.**
-  Importación Terrestre **L16,730.6 millones.**
-  Importación Aérea **L47.9 millones.**

Los impuestos de mayor recaudo son: Impuesto Sobre Ventas (ISV), Aporte para la Conservación del Patrimonio Vial (ACPV) y los Derechos Arancelarios a la Importación (DAI) con montos acumulados al mes once de 2021 de **L23,273.6**, **L13,555.6**, y **4,758.8 millones** respectivamente y que en conjunto representan el 94.5% de los ingresos tributarios aduaneros.

Tabla I: **Recaudación de ingresos corrientes aduaneros Hasta Noviembre de 2020-2021**
 Valores en millones de Lempiras y porcentajes

Descripción	2020	2021 ^p	Variación	
			Absoluta	Relativa
Enero	3,542.0	3,555.3	13.3	▲0.4%
Febrero	3,575.3	3,440.6	65.3	▲1.9%
Marzo	2,723.1	3,892.1	1,192.1	▲42.9%
Abril	2,500.6	3,787.7	1,287.1	▲51.5%
Mayo	1,815.8	3,993.2	2,177.4	▲119.9%
Junio	2,104.9	4,120.9	2,015.9	▲95.8%
Julio	2,341.9	4,082.8	1,740.9	▲74.3%
Agosto	2,540.0	4,317.1	1,777.0	▲70.0%
Septiembre	2,867.0	4,282.1	1,415.1	▲49.4%
Octubre	3,195.2	4,257.0	1,061.8	▲33.2%
Noviembre	3,128.1	4,603.3	1,475.2	▲47.2%
Acumulado	30,133.9	44,332.0	14,198.1	▲47.1%

Fuente: Sección de Análisis y Estadísticas Aduaneras con datos obtenidos del SARA.

p: Datos Preliminares, sujetos a revisión

¹Comisión Económica para América Latina y el Caribe

II. COMPOSICIÓN DE LOS INGRESOS CORRIENTES ADUANEROS POR TIPO DE IMPUESTO

Del total de ingresos corrientes de **L44,332.0 millones** recaudados hasta noviembre de 2021, el 99.3 % se compone de los ingresos tributarios y el 0.7 % de los ingresos no tributarios. En específico, los ingresos tributarios totalizaron en **L44,000.5 millones**, experimentando un aumento interanual de **47.1 %** con respecto a los ingresos tributarios de los primeros once meses de 2020.

Por su parte, en la composición de los ingresos tributarios, los cuales son los rubros de mayor aporte al total de la recaudación aduanera, se observó que el ISV en lo que va de 2021 sumó **L23,273.6 millones**, lo que representó un aumento interanual de **58.5 %**.

El impuesto aplicado sobre la importación de combustibles denominado ACPV ascendió a **L13,555.6 millones**, cifra superior en **24.0 %** con relación a lo recaudado en similar período del año previo, cuyo monto fue de **L10,927.8 millones**.

Por otro lado, los DAI totalizaron en **L4,758.8 millones**, resultado que representó un incremento interanual de **64.8 %**, es decir, **L1,872.0 millones** más que los **L2,886.8 millones** recaudados hasta noviembre de 2020 por este concepto.

En cuanto a otros ingresos tributarios, se recaudaron **L2,412.6 millones**, lo que representa un incremento de **L1,008.1 millones** respecto a los **L1,404.6 millones** obtenidos en los primeros once meses de 2020. En esta categoría se incluyen los impuestos selectivos al consumo y sobre actividades específicas, derivados de la importación de cigarrillos, cervezas, gaseosas, vehículos, entre otros.

Finalmente, los ingresos no tributarios sumaron **L331.5 millones** hasta noviembre de 2021, siendo el recaudo de estos conceptos mayor en **L101.0 millones** en comparación a similar período del año previo.

Tabla II: **Composición de los ingresos corrientes aduaneros**
Hasta Noviembre de 2020 - 2021
 Valores en millones de Lempiras y porcentajes

Descripción	2020	2021 ^p	Variación	
			Absoluta	Relativa
2021 / 2020				
Ingresos Corrientes	30,133.9	44,332.0	14,198.1	▲ 47.1 %
Ingresos Tributarios	29,903.5	44,000.5	14,097.0	▲ 47.1 %
ISV	14,684.3	23,273.6	8,589.2	▲ 58.5 %
ACPV	10,927.8	13,555.6	2,627.7	▲ 24.0 %
DAI	2,886.8	4,758.8	1,872.0	▲ 64.8 %
Otros Tributarios	1,404.6	2,412.6	1,008.1	▲ 71.8 %
Ingresos No Tributarios	230.5	331.5	101.0	▲ 43.8 %

Fuente: Sección de Análisis y Estadísticas Aduaneras con datos obtenidos del SARAH.
 p: Datos preliminares, sujetos a revisión.

III. RECAUDACIÓN POR DIVERSAS CLASIFICACIONES

III-A. Por tipo de mercancía

El acumulado al mes once del 2021 en concepto de recaudación aduanera de las principales importaciones que generan impuestos se detalla de la siguiente manera: derivados de petróleo 🛢️ ascendieron a **L13,895.1 millones**, seguido de los vehículos para el transporte de personas 🚗 que sumaron **L1,881.8 millones**, en tercer lugar, las importaciones de vehículos para el transporte de mercancías 🚚 fue de **L1,436.7 millones**, en cuarta posición con un valor de **L1,109.4 millones** las importaciones de cerveza de malta 🍺, finalmente con un valor de **L799.6 millones** las importaciones de cerveza de malta 🍷. El resto de mercancías que aportan recaudo ascienden a **L24,772.6 millones**, representando el **56.4 %** dentro del total recaudado.

III-B. Por aduana de nacionalización

Para noviembre del presente año, las cinco principales aduanas del país registraron el **81.5 %** de la recaudación total de ingresos corrientes aduaneros. En detalle, estas aduanas son las siguientes: Puerto Cortés, cuya recaudación ascendió a **L19,824.4 millones**, representando el **44.7 %** dentro del total recaudado.

La Aduana La Mesa se posiciona en el segundo lugar, registrando una recaudación de ingresos corrientes acumulada hasta noviembre de **L6,173.4 millones**, cifra que reflejó un incremento ↑ interanual de **49.7 %**, mientras que su aporte dentro de la recaudación aduanera total fue de **13.9 %**.

Por su parte, la Aduana Puerto de Henecán reportó una recaudación de **L5,362.2 millones**, mostrando un aumento interanual de **44.7 %**. Así mismo, este monto representó un **12.1 %** en el total recaudado durante el período analizado.

En la cuarta posición se ubica la Aduana Toncontín, con un total de recaudo de ingreso corrientes que asciende ↑ a **L2,889.2 millones**, contribuyendo así con un **6.5 %** a la recaudación total.

Finalmente, en quinta posición se encuentra la Aduana Tela, con una recaudación que ascendió a **L2,121.3 millones**, misma que representa un aporte total recaudado de **4.8 %**.

Tabla III: **Recaudación de Ingresos Corrientes por Aduana Hasta Noviembre de 2019-2021**

Valores en millones de Lempiras y porcentajes

Aduana	2019	2020	2021	Variación	Variación	Aporte 2021/P
				Absoluta	Relativa	
				2021/ 2020		
Puerto Cortes	15,777.2	13,142.6	19,824.4	6,681.9	▲50.8 %	44.7 %
La Mesa	5,324.0	4,123.5	6,173.4	2,049.9	▲49.7 %	13.9 %
Puerto Henecan-Sn Lorenzo	4,518.0	3,705.3	5,362.2	1,656.9	▲44.7 %	12.1 %
Toncontin	3,270.8	2,112.1	2,889.2	777.1	▲36.8 %	6.5 %
Tela	2,090.6	1,676.3	2,121.3	445.0	▲26.5 %	4.8 %
Resto	6,610.7	5,374.3	7,961.4	2,587.1	▲48.1 %	18.0 %
Acumulado Total	37,591.3	30,133.9	44,332.0	14,198.1	▲47.1 %	100.0 %

Fuente: Sección de Análisis y Estadísticas Aduaneras con datos obtenidos del SARAH.
 p: Datos Preliminares, sujetos a revisión

III-C. Por actividad económica

Las actividades económicas asociadas a los importadores con mayor participación dentro de la recaudación de ingresos corrientes aduaneros hasta noviembre de 2021 fueron las siguientes:²

Figura 1: Principales actividades económicas con mayor aporte a la recaudación aduanera
Hasta noviembre de 2021

Valores en millones de Lempiras



Fuente: Sección de Análisis y Estadísticas Aduaneras con datos obtenidos del SARAH.

III-D. Por domicilio fiscal de los importadores

De acuerdo con los datos analizados durante los once meses transcurridos del 2021, los importadores que realizaron pagos de impuestos se concentraron, principalmente, en los departamentos de: **Cortés** y **Francisco Morazán**. En Cortés, el monto total de pagos de impuestos alcanzó los **L21,903.6 millones**, mientras que en Francisco Morazán totalizó en **L19,362.3 millones**.

Por su parte, los importadores con domicilios fiscales declarados en **Yoro** y **Comayagua**, registraron pagos de impuestos aduaneros en **L505.8 millones** y **L493.3 millones** respectivamente.

²Obligados tributarios que no tienen asociado en su información actividad económica y en su mayoría son clasificados como pequeños contribuyentes. (Sin Clasificar*)

A su vez, los importadores con domicilio fiscal en **Atlántida** sumaron en pago de impuestos aduaneros un total de **L480.3 millones**. Finalmente, la suma del pago de los impuestos recaudados en los restantes departamentos en los cuales tienen registro de domicilio fiscal los importadores, reflejaron una recaudación total de **L1,586.6 millones**.

III-E. Por tamaño y tipo de contribuyente

Hasta noviembre de 2021 se puede observar que la recaudación de impuestos aduaneros proviene en su mayoría de los importadores clasificados como grandes contribuyentes los cuales aportaron el **79.8 %** de los ingresos corrientes registrados en el período analizado, los importadores categorizados como pequeños contribuyentes aportaron el **11.4 %** y los importadores considerados como medianos contribuyentes el restante **8.8 %**.

Tabla IV: Recaudación aduanera por Tamaño y Tipo de Contribuyente
Hasta Noviembre de 2019 - 2021
Valores en millones de Lempiras.

Tamaño	Tipo	2019	2020	2021
Grande	Jurídico	30,375.4	24,485.9	35,244.2
	Natural	99.7	87.0	148.0
Grande Sub-total		30,475.2	24,572.9	35,392.2
Mediano	Jurídico	3,014.8	2,382.5	3,453.8
	Natural	298.3	256.1	415.6
Mediano Sub-total		3,313.2	2,638.7	3,869.4
Pequeño	Jurídico	1,975.8	1,507.5	2,455.5
	Natural	1,827.2	1,414.8	2,614.9
Pequeño Sub-total		3,802.9	2,922.4	5,070.4
Acumulado		37,591.3	30,133.9	44,332.0

Fuente: Sección de Análisis y Estadísticas Aduaneras con datos obtenidos del SARAH.
p: Datos Preliminares, sujetos a revisión.