

Administración Aduanera de Honduras
Gerencia Nacional de Inteligencia

INFORME DE RECAUDACIÓN ESTADÍSTICA ADUANERA

Septiembre 2024

Sección de Análisis y Estadísticas Aduaneras

Descargo de Responsabilidades

La Administración Aduanera de Honduras (Aduanas) autoriza la reproducción total o parcial del texto, gráficas y cifras que figuran en esta publicación, siempre que se mencione la fuente. No obstante, esta institución no asume responsabilidad legal alguna o de cualquier otra índole por la manipulación e interpretación personal de dicha información.

Derechos Reservados © 2024

Índice

I Incremento Interanual	3
II Composición de los Ingresos Corrientes Aduaneros por tipo de Impuesto	4
III Recaudación por diversas clasificaciones	5
III-A Por tipo de mercancía	5
III-B Por aduana de nacionalización	5
III-B Por actividad económica	6
III-C Por domicilio fiscal de los importadores	6
I-E Por tamaño y tipo de contribuyente	6

Índice de tablas

I Recaudación Ingresos Mensuales	3
II Recaudación Ingresos Anuales	4
III Recaudación por Aduana	5
IV Recaudación por Tamaño y Tipo de Contribuyente	6

Índice de figuras

1 Principales actividades económicas	6
---	----------

Palabras Clave

Administración Aduanera de Honduras, Informe de Recaudación, Gerencia de Inteligencia

Para el tercer trimestre, la Administración Aduanera de Honduras logró superar los L44,000 millones por concepto de ingresos corrientes aduaneros

I. INCREMENTO INTERANUAL

Para el tercer trimestre de 2024, el comercio mundial se ha visto afectado por las perturbaciones en la producción y en el transporte de materia prima, específicamente, el petróleo. La inflación que se ha generado por los últimos hechos geopolíticos podría llegar a converger con los países de economías avanzadas y las emergentes; esto brindaría una mejora a las dinámicas de estabilidad en los precios internacionales.

Este comportamiento económico en las economías avanzadas podría propiciar una estabilidad paulatina en el consumo de los bienes y servicios para los países que presentan índices de crecimiento, lo que significa que sus efectos sean positivos en el desempeño nacional y en la recaudación de ingresos fiscales, los cuales representan la fuente principal para el financiamiento del Gobierno Central y la ejecución de las políticas públicas mediante las cuales se contribuye a mejorar de manera integral el desarrollo económico y social de la población.

En ese contexto, las importaciones definitivas ¹ en valor CIF registraron un total de **L266,283.9 millones** hasta septiembre de 2024, en tanto que la recaudación de ingresos corrientes aduaneros sumó un total de **L44,000.4 millones**.

De este total, los rubros de ingreso de mayor recaudo fueron los siguientes: Impuesto Sobre Ventas (ISV), Aporte para la Conservación del Patrimonio Vial (ACPV) y los Derechos Arancelarios a la Importación (DAI) con montos acumulados al noveno mes de 2024 de **L25,932.8**, **L9,047.2**, y **L5,858.9 millones** respectivamente y que en conjunto representaron el 92.8% de los ingresos tributarios aduaneros.

Por su parte, la recaudación aduanera por tipo de transporte estuvo desglosada de la siguiente manera:




-  Importación marítima **L26,790.0 millones**.
-  Terrestre **L. 17,177.6 millones**.
-  Aérea con **L32.8 millones**.

Tabla I: **Recaudación de ingresos corrientes aduaneros Hasta Septiembre de 2023-2024**

Valores en millones de Lempiras y porcentajes

Descripción	2023	2024 ^p	Variación Absoluta	Variación Relativa
Enero	3,996.3	4,668.0	671.7	▲16.8 %
Febrero	3,942.0	4,716.1	774.1	▲19.6 %
Marzo	4,548.5	4,460.2	-88.3	▼-1.9 %
Abril	3,999.0	5,190.2	1,191.2	▲29.8 %
Mayo	4,606.4	5,004.1	397.7	▲ 8.6 %
Junio	4,739.7	4,592.6	-147.1	▼-3.1 %
Julio	4,649.8	5,138.7	488.8	▲10.5 %
Agosto	5,059.5	5,086.7	27.2	▲0.5 %
Septiembre	4,769.4	5,143.9	374.5	▲7.9 %
Acumulado	40,310.6	44,000.4	3,689.8	▲9.2 %

Fuente: Sección de Análisis y Estadísticas Aduaneras con datos obtenidos del SARAH.
 p: Datos Preliminares, sujetos a revisión

Con relación al subsidio a los combustibles, hasta el tercer trimestre de 2024 ha generado un total de impuestos dejados de percibir por **L5,258.3 millones**; sin embargo, es importante indicar que, pese a esta medida, la recaudación de ACPV ha registrado un incremento en dicho período respecto al año previo. Esta mejora se deriva de un incremento en la actividad económica del país al estimular un mayor consumo de combustibles de **546.5 millones** de galones, con respecto al mismo período del año anterior que rondó los **508.4 millones** de galones.

¹Ingreso definitivo de mercancías al territorio nacional que estarán sujetas a pago de gravámenes según lo establezca la normativa legal.

II. COMPOSICIÓN DE LOS INGRESOS CORRIENTES ADUANEROS POR TIPO DE IMPUESTO

Del total de ingresos corrientes de **L44,000.4 millones** recaudados hasta septiembre de 2024, el 99.0 % se compone de los ingresos tributarios y el 1.0 % de los ingresos no tributarios. En específico, los ingresos tributarios totalizaron en **L43,562.5 millones**, experimentando un aumento interanual de **9.2 %** con respecto a los ingresos tributarios de los primeros nueve meses de 2023.

Por su parte, en la composición de los ingresos tributarios, los cuales son los rubros de mayor aporte al total de la recaudación aduanera, se observó que el ISV en lo que va de 2024 sumó **L25,932.8 millones**, lo que representó un aumento interanual de **8.6 %**.

El impuesto aplicado sobre la importación de combustibles denominado ACPV ascendió a **L9,047.2 millones**, cifra superior en **8.0 %** con relación a lo recaudado en similar período del año previo, cuyo monto fue de **L8,376.6 millones**.

Por otro lado, los DAI totalizaron en **L5,858.9 millones**, resultado que representó un incremento interanual de **12.5 %**, es decir, **L651.4 millones** más que los **L5,207.5 millones** recaudados hasta septiembre de 2023 por este concepto.

En cuanto a otros ingresos tributarios, se recaudaron **L2,723.5 millones**, lo que representa un incremento de **L284.2 millones** respecto a los **L2,439.4 millones** obtenidos en los primeros nueve meses de 2023. En esta categoría se incluyen los impuestos selectivos al consumo y sobre actividades específicas, derivados de la importación de cigarrillos, cervezas, gaseosas, vehículos, entre otros.

Finalmente, los ingresos no tributarios sumaron **L437.9 millones** hasta septiembre de 2024, siendo el recaudo de estos conceptos mayor en **L26.2 millones** en comparación a similar período del año previo.






Tabla II: **Composición de los ingresos corrientes aduaneros**
Hasta Septiembre de 2023 - 2024
 Valores en millones de Lempiras y porcentajes

Descripción	2023	2024 ^p	Variación	
			Absoluta	Relativa
2024 / 2023				
Ingresos Corrientes	40,310.6	44,000.4	3,689.8	▲ 9.2 %
Ingresos Tributarios	39,898.9	43,562.5	3,663.6	▲ 9.2 %
ISV	23,875.4	25,932.9	2,057.5	▲ 8.6 %
ACPV	8,376.6	9,047.2	670.6	▲ 8.0 %
DAI	5,207.6	5,858.9	651.3	▲ 12.5 %
Otros Tributarios	2,439.4	2,723.5	284.2	▲ 11.6 %
Ingresos No Tributarios	411.7	437.9	26.2	▲ 6.4 %

Fuente: Sección de Análisis y Estadísticas Aduaneras con datos obtenidos del SARAH.
 p: Datos preliminares, sujetos a revisión.


III. RECAUDACIÓN POR DIVERSAS CLASIFICACIONES

III-A. Por tipo de mercancía


El acumulado hasta septiembre de 2024 en concepto de recaudación aduanera de las principales importaciones que generan impuestos se detalla de la siguiente manera: los derivados de aceite de petróleo  lideraron con una recaudación de **L9,484.8 millones**, seguidos de los automóviles para el transporte de personas , que generaron un ingreso de **L3,009.8 millones**. En tercer lugar, se ubican los automóviles para transporte de mercancías , cuya contribución alcanzó los **L2,443.1 millones**, en cuarta posición con un valor de **L1,009.7 millones** las importaciones de cerveza de malta . Finalmente, las preparaciones alimenticias  registró un monto de **L898.7 millones**. El resto de mercancías que aportan recaudo ascienden a **L26,433.7 millones**, representando el **61.1 %** dentro del total recaudado.

III-B. Por aduana de nacionalización

Para el tercer trimestre del presente año, las cinco principales aduanas del país registraron el **81.8 %** de la recaudación total de ingresos corrientes aduaneros. En detalle, estas aduanas son las siguientes: Puerto Cortés, cuya recaudación ascendió a **L19,289.3 millones**, representando el **43.8 %** dentro del total recaudado.

La Aduana La Mesa se posiciona en el segundo lugar, registrando una recaudación de ingresos corrientes acumulada hasta septiembre de **L6,641.5 millones**, cifra que reflejó un incremento  interanual de **14.5 %**, mientras que su aporte dentro de la recaudación aduanera total fue de **15.1 %**.








Por su parte, la Aduana Puerto de Henecán reportó una recaudación de **L5,524.6 millones**, mostrando un aumento interanual de **16.9 %**. Así mismo, este monto representó un **12.6 %** en el total recaudado durante el período analizado.

En la cuarta posición se ubica la Aduana Toncontín, con un total de recaudo de ingreso corrientes que asciende  a **L2,585.0 millones**, contribuyendo así con un **5.9 %** a la recaudación total.

Finalmente, en quinta posición se encuentra la Aduana El Amatillo, con una recaudación que ascendió a **L1,958.0 millones**, misma que representa un aporte total recaudado de **4.5 %**.

Tabla III: Recaudación de Ingresos Corrientes por Aduana Hasta Septiembre de 2022-2024

Valores en millones de Lempiras y porcentajes

Aduana	2022	2023	2024	Variación Absoluta	Variación Relativa	Aporte 2024/P
					2024/ 2023	
Puerto Cortes	16,012.5	17,606.0	19,289.3	1,683.2	 9.6 %	43.8 %
La Mesa	5,716.7	5,801.1	6,641.5	840.4	 14.5 %	15.1 %
Puerto Henecan-Sn Lorenzo	3,945.8	4,724.4	5,524.6	800.2	 16.9 %	12.6 %
Toncontín	2,461.1	2,653.0	2,585.0	-68.1	 -2.6 %	5.9 %
El Amatillo	1,757.1	1,993.0	1,958.0	-35.0	 -1.8 %	4.5 %
Resto	7,117.2	7,533.1	8,002.1	469.0	 6.2 %	18.2 %
Acumulado Total	37,010.3	40,310.6	44,000.4	3,689.8	 9.2 %	100.0 %

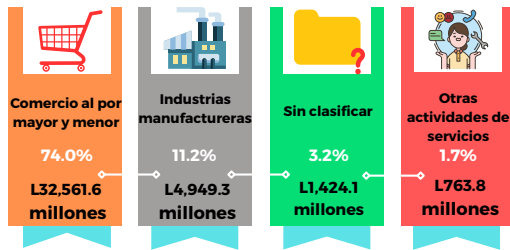
Fuente: Sección de Análisis y Estadísticas Aduaneras con datos obtenidos del SARAH.

p: Datos Preliminares, sujetos a revisión

III-B. Por actividad económica

Las actividades económicas asociadas a los importadores con mayor participación dentro de la recaudación de ingresos corrientes aduaneros hasta septiembre de 2024 fueron las siguientes:²

Figura 1: Principales actividades económicas con mayor aporte a la recaudación aduanera Hasta Septiembre de 2024
 Valores en millones de Lempiras



Fuente: Sección de Análisis y Estadísticas Aduaneras con datos obtenidos del SARA.

III-C. Por domicilio fiscal de los importadores

De acuerdo con los datos analizados durante los nueve meses transcurridos del 2024, los importadores que realizaron pagos de impuestos se concentraron, principalmente, en los departamentos de: **Cortés** y **Francisco Morazán**. En Cortés, el monto total de pagos de impuestos alcanzó los **L20,791.6 millones**, mientras que en Francisco Morazán totalizó en **L19,317.9 millones**.

Por su parte, los importadores con domicilios fiscales declarados en **Yoro** y **Comayagua**, registraron pagos de impuestos aduaneros en **L608.4 millones** y **L573.7 millones** respectivamente.

²Obligados tributarios que no tienen asociado en su información actividad económica y en su mayoría son clasificados como pequeños contribuyentes. (Sin Clasificar*)

A su vez, los importadores con domicilio fiscal en **Atlántida** sumaron en pago de impuestos aduaneros un total de **L560.1 millones**. Finalmente, la suma de pago de impuestos de restantes departamentos en los cuales tienen registro de domicilio fiscal los importadores, reflejaron una recaudación total de **L2,148.7 millones**.

I-E. Por tamaño y tipo de contribuyente

Hasta septiembre de 2024 se puede observar que la recaudación de impuestos aduaneros proviene en su mayoría de los importadores clasificados como grandes contribuyentes los cuales aportaron el **76.4 %** de los ingresos corrientes registrados en el período analizado, los importadores categorizados como pequeños contribuyentes aportaron el **15.0 %** y los importadores considerados como medianos contribuyentes el restante **8.6 %**.

Tabla IV: Recaudación aduanera por Tamaño y Tipo de Contribuyente Hasta Septiembre de 2022 - 2024
 Valores en millones de Lempiras.

Tamaño	Tipo	2022	2023	2024
Grande	Jurídico	28,698.6	30,426.7	33,527.6
	Natural	92.0	63.9	71.7
Grande Sub-total		28,790.7	30,490.6	33,599.3
Mediano	Jurídico	3,168.1	3,403.8	3,477.4
	Natural	347.5	363.8	318.6
Mediano Sub-total		3,515.6	3,767.6	3,796.0
Pequeño	Jurídico	2,541.6	3,276.7	3,574.9
	Natural	2,162.4	2,775.7	3,030.3
Pequeño Sub-total		4,704.0	6,052.4	6,605.1
Acumulado		37,010.3	40,310.6	44,000.4

Fuente: Sección de Análisis y Estadísticas Aduaneras con datos obtenidos del SARA.
 p: Datos Preliminares, sujetos a revisión.