

Administración Aduanera de Honduras
Gerencia Nacional de Inteligencia

INFORME DE RECAUDACIÓN ESTADÍSTICA ADUANERA

Agosto 2022

Sección de Análisis y Estadísticas Aduaneras

Descargo de Responsabilidades

La Administración Aduanera de Honduras (Aduanas) autoriza la reproducción total o parcial del texto, gráficas y cifras que figuran en esta publicación, siempre que se mencione la fuente. No obstante, esta institución no asume responsabilidad legal alguna o de cualquier otra índole por la manipulación e interpretación personal de dicha información.

Derechos Reservados © 2024

Índice

I Comportamiento Interanual	3
II Composición de los Ingresos Corrientes Aduaneros por tipo de Impuesto	4
III Recaudación por diversas clasificaciones	5
III-A Por tipo de mercancía	5
III-B Por aduana de nacionalización	5
III-C Por actividad económica	6
III-D Por domicilio fiscal de los importadores	6
III-E Por tamaño y tipo de contribuyente	6

Índice de tablas

I Recaudación Ingresos Mensuales	3
II Recaudación Ingresos Anuales	4
III Recaudación por Aduana	5
IV Recaudación por Tamaño y Tipo de Contribuyente	6

Índice de figuras

1 Principales actividades económicas	6
---	----------

Palabras Clave

Administración Aduanera de Honduras, Informe de Recaudación, Gerencia de Inteligencia

Para agosto de 2022 la Administración Aduanera de Honduras ha superado los **L32,675.8 millones de recaudación de ingresos corrientes**




I. COMPORTAMIENTO INTERANUAL

Un aumento en los precios de los productos de nuestros mayores socios comerciales, Estados Unidos, China y Europa ha venido a encarecer las importaciones en los últimos meses, principalmente el valor de los carburantes, generando con ello un alza en los precios de los productos y servicios a nivel nacional, afectando los patrones de consumo de la población, lo que llega a afectar a la recaudación de ingresos corrientes aduaneros.

Los ingresos corrientes aduaneros acumulados hasta agosto de 2022 alcanzaron la cifra de **L32,675.8 millones** con una aumento interanual de **4.8 %** y en agosto específicamente la recaudación alcanzó los **L4,427.6 millones** con un aumento interanual de de **2.6 %**.

A nivel nacional se mantienen las medidas del actual gobierno para mitigar el impacto de los efectos externos a la economía hondureña, medidas como el subsidio a los combustibles, decreto 3-2022, además de las rebajas semanales al precio de los carburantes en el mes de agosto.

Por su parte, la recaudación aduanera por tipo de transporte estuvo desglosada de la siguiente manera:

-  Importación Marítima **L19,020.7 millones**.
-  Importación Terrestre **L13,616.3 millones**.
-  Importación Aérea **L38.8 millones**.

Los impuestos de mayor recaudo son: Impuesto Sobre Ventas (ISV), Aporte para la Conservación del Patrimonio Vial (ACPV) y los Derechos Arancelarios a la Importación (DAI) con montos acumulados al octavo mes de 2022 de **L19,018.7**, **L7,611.1**, y **3,858.3 millones** respectivamente y que en conjunto representan el 94.1 % de los ingresos tributarios aduaneros.

Con relación al subsidio a los combustibles, hasta agosto de 2022 se ha generado un total de impuestos dejados de percibir por **L2,679.9 millones**; sin embargo, es importante indicar que pese a esta medida la recaudación de ACPV ha registrado una caída en dicho período respecto al año previo, resultado asociado a la situación internacional y en conjunto con las medidas tomadas para contrarrestarla.

Hubo un incremento en la importación de **16.3 millones** de galones de combustible para diversos rubros económicos del país y que ha generado un consumo de combustibles de **399.6 millones** de galones, con respecto al mismo período del año anterior que rondó los **383.3 millones** de galones.

Tabla I: **Recaudación de ingresos corrientes aduaneros**
Hasta agosto de 2021-2022

Valores en millones de Lempiras y porcentajes

Descripción	2021	2022 ^p	Variación Absoluta	Variación Relativa
Enero	3,555.3	4,078.4	523.1	▲14.7 %
Febrero	3,440.6	3,906.6	466.1	▲13.5 %
Marzo	3,892.1	4,391.1	499.4	▲12.8 %
Abril	3,787.7	3,949.2	161.5	▲4.3 %
Mayo	3,993.2	3,817.6	-175.6	▼-4.4 %
Junio	4,120.9	4,216.8	95.9	▲2.3 %
Julio	4,082.8	3,888.2	-194.6	▼-4.8 %
Agosto	4,317.1	4,427.6	110.5	▲2.6 %
Acumulado	31,189.6	32,675.8	1,486.2	▲4.8 %

Fuente: Sección de Análisis y Estadísticas Aduaneras con datos obtenidos del SARAH.

p: Datos Preliminares, sujetos a revisión

II. COMPOSICIÓN DE LOS INGRESOS CORRIENTES ADUANEROS POR TIPO DE IMPUESTO

Del total de ingresos corrientes de **L32,675.8 millones** recaudados hasta agosto de 2022, el 99.1 % se compone de los ingresos tributarios y el 0.9 % de los ingresos no tributarios. En específico, los ingresos tributarios totalizaron en **L32,386.0 millones**, experimentando un aumento interanual de **4.7 %** con respecto a los ingresos tributarios de los primeros ocho meses de 2021.

Por su parte, en la composición de los ingresos tributarios, los cuales son los rubros de mayor aporte al total de la recaudación aduanera, se observó que el ISV en lo que va de 2022 sumó **L19,018.7 millones**, lo que representó un aumento interanual de **17.6 %**.

El impuesto aplicado sobre la importación de combustibles denominado ACPV ascendió a **L7,611.1 millones**, cifra inferior en **22.5 %** con relación a lo recaudado en similar período del año previo, cuyo monto fue de **L9,875.6 millones**.

Por otro lado, los DAI totalizaron en **L3,858.3 millones**, resultado que representó un incremento interanual de **18.8 %**, es decir, **L609.7 millones** más que los **L3,248.6 millones** recaudados hasta agosto de 2021 por este concepto.

En cuanto a otros ingresos tributarios, se recaudaron **L1,897.9 millones**, lo que representa un incremento de **L257.7 millones** respecto a los **L1,640.2 millones** obtenidos en los primeros ocho meses de 2021. En esta categoría se incluyen los impuestos selectivos al consumo y sobre actividades específicas, derivados de la importación de cigarrillos, cervezas, gaseosas, vehículos, entre otros.

Finalmente, los ingresos no tributarios sumaron **L289.9 millones** hasta agosto de 2022, siendo el recaudo de estos conceptos mayor en **L41.4 millones** en comparación a similar período del año previo.






Tabla II: **Composición de los ingresos corrientes aduaneros**
Hasta agosto de 2021-2022
 Valores en millones de Lempiras y porcentajes

Descripción	2021	2022 ^p	Variación	Variación
			Absoluta	Relativa 2022/2021
Ingresos Corrientes	31,189.6	32,675.8	1,486.2	▲4.8 %
Ingresos Tributarios	30,941.2	32,386.0	1,444.8	▲4.7 %
ISV	16,176.7	19,018.7	2,842.0	▲17.6 %
ACPV	9,875.6	7,611.1	-2,264.5	▼-22.5 %
DAI	3,248.6	3,858.3	609.7	▲18.8 %
Otros Tributarios	1,640.2	1,897.9	257.7	▲15.7 %
Ingresos No Tributarios	248.5	289.9	41.4	▲16.7 %

Fuente: Sección de Análisis y Estadísticas Aduaneras con datos obtenidos del SARAH.
 p: Datos Preliminares, sujetos a revisión


III. RECAUDACIÓN POR DIVERSAS CLASIFICACIONES

III-A. Por tipo de mercancía


El acumulado al octavo mes del 2022 en concepto de recaudación aduanera de las principales importaciones que generan impuestos se detalla de la siguiente manera: derivados de petróleo  ascendieron a **L7,927.4 millones**, seguido de los vehículos para el transporte de personas  que sumaron **L1,676.7 millones**, en tercer lugar, las importaciones de vehículos para el transporte de mercancías  fue de **L1,146.4 millones**, en cuarta posición con un valor de **L843.1 millones** las importaciones de cerveza de malta , finalmente con un valor de **L671.5 millones** las importaciones de teléfonos . El resto de mercancías que aportan recaudo ascienden a **L20,010.7 millones**, representando el **62.0 %** dentro del total recaudado.

III-B. Por aduana de nacionalización

Para agosto del presente año, las cinco principales aduanas del país registraron el **80.8 %** de la recaudación total de ingresos corrientes aduaneros. En detalle, estas aduanas son las siguientes: Puerto Cortés, cuya recaudación ascendió a **L14,171.6 millones**, representando el **43.4 %** dentro del total recaudado.

La Aduana La Mesa se posiciona en el segundo lugar, registrando una recaudación de ingresos corrientes acumulada hasta agosto de **L5,028.2 millones**, cifra que reflejó un incremento  interanual de **19.7 %**, mientras que su aporte dentro de la recaudación aduanera total fue de **15.4 %**.








Por su parte, la Aduana Puerto de Henecán reportó una recaudación de **L3,456.2 millones**, mostrando una caída interanual de **11.8 %**. Así mismo, este monto representó un **10.6 %** en el total recaudado durante el período analizado.

En la cuarta posición se ubica la Aduana Toncontín, con un total de recaudo de ingreso corrientes que asciende  a **L2,191.6 millones**, contribuyendo así con un **6.7 %** a la recaudación total.

Finalmente, en quinta posición se encuentra la Aduana El Amatillo, con una recaudación que ascendió a **L1,543.8 millones**, misma que representa un aporte total recaudado de **4.7 %**.

Tabla III: **Recaudación de Ingresos Corrientes por Aduana Hasta Agosto de 2020-2022**

Valores en millones de Lempiras y porcentajes

Aduana	2020	2021	2022 ^p	Variación	Variación	Aporte 2022 ^p
				Absoluta	Relativa	
				2022/ 2021		
Puerto Cortes	9,142.2	13,944.3	14,171.6	227.4	 1.6 %	43.4 %
La Mesa	2,817.0	4,199.4	5,028.2	828.8	 19.7 %	15.4 %
Puerto Henecan-Sn Lorenzo	2,647.6	3,918.9	3,456.2	-462.7	 -11.8 %	10.6 %
Toncontin	1,445.2	2,055.2	2,191.6	136.4	 6.6 %	6.7 %
El Amatillo	872.9	1,304.6	1,543.8	239.2	 18.3 %	4.7 %
Resto	4,018.7	5,767.3	6,284.5	517.2	 9.0 %	19.2 %
Acumulado Total	20,943.6	31,189.6	32,675.8	1,486.2	 4.8 %	100.0 %

Fuente: Sección de Análisis y Estadísticas Aduaneras con datos obtenidos del SARAH.
 p: Datos Preliminares, sujetos a revisión

III-C. Por actividad económica

Las actividades económicas asociadas a los importadores con mayor participación dentro de la recaudación de ingresos corrientes aduaneros hasta agosto de 2022 fueron las siguientes:¹

Figura 1: Principales actividades económicas con mayor aporte a la recaudación aduanera
Hasta agosto de 2022

Valores en millones de Lempiras



Fuente: Sección de Análisis y Estadísticas Aduaneras con datos obtenidos del SARAH.

III-D. Por domicilio fiscal de los importadores

De acuerdo con los datos analizados durante los ocho meses transcurridos del 2022, los importadores que realizaron pagos de impuestos se concentraron, principalmente, en los departamentos de: **Cortés** y **Francisco Morazán**. En Cortés, el monto total de pagos de impuestos alcanzó los **L16,313.0 millones**, mientras que en Francisco Morazán totalizó en **L13,980.9 millones**.

Por su parte, los importadores con domicilios fiscales declarados en **Comayagua** y **Atlántida**, registraron pagos de impuestos aduaneros en **L451.6 millones** y **L407.3 millones** respectivamente.

¹Obligados tributarios que no tienen asociado en su información actividad económica y en su mayoría son clasificados como pequeños contribuyentes. (Sin Clasificar*)

A su vez, los importadores con domicilio fiscal en **Yoro** sumaron en pago de impuestos aduaneros un total de **L363.6 millones**. Finalmente, la suma del pago de los impuestos recaudados en los restantes departamentos en los cuales tienen registro de domicilio fiscal los importadores, reflejaron una recaudación total de **L1,159.4 millones**.

III-E. Por tamaño y tipo de contribuyente

Hasta agosto de 2022 se puede observar que la recaudación de impuestos aduaneros proviene en su mayoría de los importadores clasificados como grandes contribuyentes los cuales aportaron el **78.0 %** de los ingresos corrientes registrados en el período analizado, los importadores categorizados como pequeños contribuyentes aportaron el **12.6 %** y los importadores considerados como medianos contribuyentes el restante **9.4 %**.

Tabla IV: Recaudación aduanera por Tamaño y Tipo de Contribuyente

Hasta Agosto de 2020 - 2022

Valores en millones de Lempiras.

Tamaño	Tipo	2020	2021	2022 ^p
Grande	Jurídico	17,080.0	24,812.9	25,409.5
	Natural	59.1	106.8	79.9
Grande Sub-total		17,139.1	24,919.7	25,489.4
Mediano	Jurídico	1,673.3	2,387.8	2,774.3
	Natural	163.6	297.4	304.9
Mediano Sub-total		1,836.8	2,685.2	3,079.1
Pequeño	Jurídico	1,022.0	1,719.3	2,216.5
	Natural	945.7	1,865.4	1,890.8
Pequeño Sub-total		1,967.7	3,584.7	4,107.4
Acumulado		20,943.6	31,189.6	32,675.8

Fuente: Sección de Análisis y Estadísticas Aduaneras con datos obtenidos del SARAH.

p: Datos Preliminares, sujetos a revisión.