

Administración Aduanera de Honduras  
**Gerencia Nacional de Inteligencia**

# INFORME DE RECAUDACIÓN ESTADÍSTICA ADUANERA

**Julio 2022**

Sección de Análisis y Estadísticas Aduaneras

---

## Descargo de Responsabilidades

La Administración Aduanera de Honduras (Aduanas) autoriza la reproducción total o parcial del texto, gráficas y cifras que figuran en esta publicación, siempre que se mencione la fuente. No obstante, esta institución no asume responsabilidad legal alguna o de cualquier otra índole por la manipulación e interpretación personal de dicha información.

---

*Derechos Reservados © 2024*

## Índice

<b>I Comportamiento Interanual</b>	<b>3</b>
<b>II Composición de los Ingresos Corrientes Aduaneros por tipo de Impuesto</b>	<b>4</b>
<b>III Recaudación por diversas clasificaciones</b>	<b>5</b>
III-A Por tipo de mercancía . . . . .	5
III-B Por aduana de nacionalización . . . . .	5
III-C Por actividad económica . . . . .	6
III-D Por domicilio fiscal de los importadores . . . . .	6
III-E Por tamaño y tipo de contribuyente . . . . .	6

## Índice de tablas

<b>I Recaudación Ingresos Mensuales</b> . . . . .	<b>3</b>
<b>II Recaudación Ingresos Anuales</b> . . . . .	<b>4</b>
<b>III Recaudación por Aduana</b> . . . . .	<b>5</b>
<b>IV Recaudación por Tamaño y Tipo de Contribuyente</b> . . . . .	<b>6</b>

## Índice de figuras

<b>1 Principales actividades económicas</b> . . . . .	<b>6</b>
---	----------

### Palabras Clave

Administración Aduanera de Honduras, Informe de Recaudación, Gerencia de Inteligencia

## La recaudación de ingresos corrientes de julio de 2022 sigue experimentando una desaceleración

### I. COMPORTAMIENTO INTERANUAL

En lo referente a nivel nacional, la alza en los precios afectado los patrones de consumo de la población, reflejado principalmente en el valor de los carburantes lo cual provocó que el gobierno implementó a los 24 días del mes de julio de 2022 un congelamiento en el precio de los combustibles.




Si bien se esperaba una mayor recuperación en la actividad económica mundial para 2022, estas perspectivas se han visto comprometidas principalmente por los sucesos ocurridos entre Ucrania y Rusia que se mantienen a julio del presente año y han producido un alza en la inflación propiciada por el aumento en los precios de bienes como el combustible, energía y productos para la elaboración de alimentos.

En ese sentido, el Fondo Monetario Internacional (FMI) en la actualización de perspectivas de la economía mundial<sup>1</sup>, prevé que el Producto Interno Bruto (PIB) mundial para 2022 finalice en 3.2 %.

Los ingresos corrientes aduaneros acumulados hasta julio de 2022 alcanzaron la cifra de **L28,248.3 millones**, este valor siendo superior al valor de los ingresos corrientes hasta julio de 2021 con un aumento interanual del **5.1 %** y en julio específicamente la recaudación alcanzó los **L3,888.2 millones** con una caída interanual de de **4.8 %**.

Los impuestos de mayor recaudo son: Impuesto Sobre Ventas (ISV), Aporte para la Conservación del Patrimonio Vial (ACPV) y los Derechos Arancelarios a la Importación (DAI) con montos acumulados al séptimo mes de 2022 de **L16,296.4**, **L6,858.7**, y **3,255.3 millones** respectivamente y que en conjunto representan el 94.3 % de los ingresos tributarios aduaneros.

Por su parte, la recaudación aduanera por tipo de transporte estuvo desglosada de la siguiente manera:

-  Importación Marítima **L16,565.9 millones**.
-  Importación Terrestre **L11,649.1 millones**.
-  Importación Aérea **L33.2 millones**.

Con relación al subsidio a los combustibles, hasta julio de 2022 se ha generado un total de impuestos dejados de percibir por **L2,238.1 millones**; sin embargo, es importante indicar que pese a esta medida la recaudación de ACPV ha registrado una caída en dicho período respecto al año previo a pesar del subsidio, resultado asociado a las medidas que se han tomado para contrarrestar el alza de los precios de combustible, una de ellas el teletrabajo para trabajadores públicos.

Con respecto al mes pasado el consumo ha disminuido en **4.1 millones**, de galones de este bien, pero el consumo con respecto a los primeros siete meses del año anterior ha sido mayor en **11.0 millones** de galones para diversos rubros económicos del país y que ha generado un consumo de combustibles de **346.4 millones** de galones.

Tabla I: **Recaudación de ingresos corrientes aduaneros Hasta julio de 2021-2022**

Valores en millones de Lempiras y porcentajes

Descripción	2021	2022 <sup>p</sup>	Variación Absoluta	Variación Relativa
Enero	3,555.3	4,078.4	523.1	▲14.7 %
Febrero	3,440.6	3,906.6	466.1	▲13.5 %
Marzo	3,892.1	4,391.1	499.4	▲12.8 %
Abril	3,787.7	3,949.2	161.5	▲4.3 %
Mayo	3,993.2	3,817.6	-175.6	▼-4.4 %
Junio	4,120.9	4,216.8	95.9	▲2.3 %
Julio	4,082.8	3,888.2	-194.6	▼-4.8 %
<b>Acumulado</b>	<b>26,872.6</b>	<b>28,248.3</b>	<b>1,375.7</b>	<b>▲5.1 %</b>

Fuente: Sección de Análisis y Estadísticas Aduaneras con datos obtenidos del SARAH.

p: Datos Preliminares, sujetos a revisión

<sup>1</sup>Un panorama sombrío y más incierto, Informes de Perspectivas de la Economía Mundial, FMI

## II. COMPOSICIÓN DE LOS INGRESOS CORRIENTES ADUANEROS POR TIPO DE IMPUESTO

Del total de ingresos corrientes de **L28,248.3 millones** recaudados hasta julio de 2022, el 99.2 % se compone de los ingresos tributarios y el 0.8 % de los ingresos no tributarios. En específico, los ingresos tributarios totalizaron en **L28,010.3 millones**, experimentando un aumento interanual de **5.1 %** con respecto a los ingresos tributarios de los primeros siete meses de 2021.

Por su parte, en la composición de los ingresos tributarios, los cuales son los rubros de mayor aporte al total de la recaudación aduanera, se observó que el ISV en lo que va de 2022 sumó **L16,296.4 millones**, lo que representó un aumento interanual de **17.6 %**.

El impuesto aplicado sobre la importación de combustibles denominado ACPV ascendió a **L6,858.7 millones**, cifra que sigue cayendo en **20.3 %** con relación a lo recaudado en similar período del año previo, cuyo monto fue de **L8,607.7 millones**.

Por otro lado, los DAI totalizaron en **L3,255.3 millones**, resultado que representó un incremento interanual de **16.8 %**, es decir, **L467.1 millones** más que los **L2,788.2 millones** recaudados hasta julio de 2021 por este concepto.

En cuanto a otros ingresos tributarios, se recaudaron **L1,599.9 millones**, lo que representa un incremento de **L200.5 millones** respecto a los **L1,399.4 millones** obtenidos en los primeros siete meses de 2021. En esta categoría se incluyen los impuestos selectivos al consumo y sobre actividades específicas, derivados de la importación de cigarrillos, cervezas, gaseosas, vehículos, entre otros.

Finalmente, los ingresos no tributarios sumaron **L238.0 millones** hasta julio de 2022, siendo el recaudo de estos conceptos mayor en **L19.9 millones** en comparación a similar período del año previo.

Tabla II: **Composición de los ingresos corrientes aduaneros  
Hasta julio de 2021-2022**

Valores en millones de Lempiras y porcentajes






Descripción	2021	2022 <sup>p</sup>	Variación	Variación
			Absoluta	Relativa 2022/2021
<b>Ingresos Corrientes</b>	<b>26,872.6</b>	<b>28,248.3</b>	<b>1,375.7</b>	<b>▲5.1 %</b>
<b>Ingresos Tributarios</b>	<b>26,654.5</b>	<b>28,010.3</b>	<b>1,355.8</b>	<b>▲5.1 %</b>
ISV	13,859.3	16,296.4	2,437.1	▲17.6 %
ACPV	8,607.7	6,858.7	-1,749.0	▼-20.3 %
DAI	2,788.2	3,255.3	467.1	▲16.8 %
Otros Tributarios	1,399.4	1,599.9	200.5	▲14.3 %
<b>Ingresos No Tributarios</b>	<b>218.0</b>	<b>238.0</b>	<b>19.9</b>	<b>▲9.1 %</b>

Fuente: Sección de Análisis y Estadísticas Aduaneras con datos obtenidos del SARAH.

p: Datos Preliminares, sujetos a revisión


### III. RECAUDACIÓN POR DIVERSAS CLASIFICACIONES

#### III-A. Por tipo de mercancía


El acumulado al séptimo mes del 2022 en concepto de recaudación aduanera de las principales importaciones que generan impuestos se detalla de la siguiente manera: derivados de petróleo  ascendieron a **L7,115.9 millones**, seguido de los vehículos para el transporte de personas  que sumaron **L1,388.2 millones**, en tercer lugar, las importaciones de vehículos para el transporte de mercancías  fue de **L978.2 millones**, en cuarta posición con un valor de **L691.5 millones** las importaciones de cerveza de malta , finalmente con un valor de **L588.0 millones** las importaciones de teléfonos . El resto de mercancías que aportan recaudo ascienden a **L17,159.3 millones**, representando el **61.5 %** dentro del total recaudado.

#### III-B. Por aduana de nacionalización

Para julio del presente año, las cinco principales aduanas del país registraron el **80.7 %** de la recaudación total de ingresos corrientes aduaneros. En detalle, estas aduanas son las siguientes: Puerto Cortés, cuya recaudación ascendió a **L12,337.4 millones**, representando el **43.7 %** dentro del total recaudado.

La Aduana La Mesa se posiciona en el segundo lugar, registrando una recaudación de ingresos corrientes acumulada hasta julio de **L4,274.8 millones**, cifra que reflejó un incremento  interanual de **16.6 %**, mientras que su aporte dentro de la recaudación aduanera total fue de **15.1 %**.








Por su parte, la Aduana Puerto de Henecán reportó una recaudación de **L2,980.2 millones**, mostrando una caída interanual de **10.9 %**. Así mismo, este monto representó un **10.6 %** en el total recaudado durante el período analizado.

En la cuarta posición se ubica la Aduana Toncontín, con un total de recaudo de ingreso corrientes que asciende  a **L1,851.2 millones**, contribuyendo así con un **6.6 %** a la recaudación total.

Finalmente, en quinta posición se encuentra la Aduana El Amatillo, con una recaudación que ascendió a **L1,338.3 millones**, misma que representa un aporte total recaudado de **4.7 %**.

Tabla III: **Recaudación de Ingresos Corrientes por Aduana Hasta Julio de 2020-2022**

Valores en millones de Lempiras y porcentajes

Aduana	2020	2021	2022 <sup>p</sup>	Variación	Variación	Aporte 2022 <sup>p</sup>
				Absoluta	Relativa	
				2022/ 2021		
Puerto Cortes	8,066.9	11,978.6	12,337.4	358.7	 3.0 %	43.7 %
La Mesa	2,456.8	3,667.1	4,274.8	607.7	 16.6 %	15.1 %
Puerto Henecan-Sn Lorenzo	2,378.8	3,345.8	2,980.2	-365.6	 -10.9 %	10.6 %
Toncontin	1,267.3	1,771.7	1,851.2	79.5	 4.5 %	6.6 %
El Amatillo	758.3	1,120.4	1,338.3	217.9	 19.4 %	4.7 %
Resto	3,475.6	4,988.8	5,466.4	477.6	 9.6 %	19.4 %
<b>Acumulado Total</b>	<b>18,403.6</b>	<b>26,872.6</b>	<b>28,248.3</b>	<b>1,375.7</b>	<b> 5.1 %</b>	<b>100.0 %</b>

Fuente: Sección de Análisis y Estadísticas Aduaneras con datos obtenidos del SARA.H.  
 p: Datos Preliminares, sujetos a revisión

### III-C. Por actividad económica

Las actividades económicas asociadas a los importadores con mayor participación dentro de la recaudación de ingresos corrientes aduaneros hasta julio de 2022 fueron las siguientes:<sup>2</sup>

Figura 1: Principales actividades económicas con mayor aporte a la recaudación aduanera  
Hasta julio de 2022

Valores en millones de Lempiras



Fuente: Sección de Análisis y Estadísticas Aduaneras con datos obtenidos del SARA.H.

### III-D. Por domicilio fiscal de los importadores

De acuerdo con los datos analizados durante los siete meses transcurridos del 2022, los importadores que realizaron pagos de impuestos se concentraron, principalmente, en los departamentos de: **Cortés** y **Francisco Morazán**. En Cortés, el monto total de pagos de impuestos alcanzó los **L14,123.5 millones**, mientras que en Francisco Morazán totalizó en **L12,149.0 millones**.

Por su parte, los importadores con domicilios fiscales declarados en **Comayagua** y **Atlántida**, registraron pagos de impuestos aduaneros en **L359.6 millones** y **L337.6 millones** respectivamente.

<sup>2</sup>Obligados tributarios que no tienen asociado en su información actividad económica y en su mayoría son clasificados como pequeños contribuyentes. (Sin Clasificar\*)

A su vez, los importadores con domicilio fiscal en **Yoro** sumaron en pago de impuestos aduaneros un total de **L298.4 millones**. Finalmente, la suma del pago de los impuestos recaudados en los restantes departamentos en los cuales tienen registro de domicilio fiscal los importadores, reflejaron una recaudación total de **L980.2 millones**.

### III-E. Por tamaño y tipo de contribuyente

Hasta julio de 2022 se puede observar que la recaudación de impuestos aduaneros proviene en su mayoría de los importadores clasificados como grandes contribuyentes los cuales aportaron el **78.5 %** de los ingresos corrientes registrados en el período analizado, los importadores categorizados como pequeños contribuyentes aportaron el **12.1 %** y los importadores considerados como medianos contribuyentes el restante **9.4 %**.

Tabla IV: Recaudación aduanera por Tamaño y Tipo de Contribuyente  
Hasta Julio de 2020 - 2022  
Valores en millones de Lempiras.

Tamaño	Tipo	2020	2021	2022 <sup>p</sup>
Grande	Jurídico	15,051.0	21,368.6	22,108.0
	Natural	54.1	91.1	65.4
<b>Grande Sub-total</b>		<b>15,105.1</b>	<b>21,459.7</b>	<b>22,173.4</b>
Mediano	Jurídico	1,452.8	2,092.3	2,391.0
	Natural	138.2	257.3	254.9
<b>Mediano Sub-total</b>		<b>1,591.0</b>	<b>2,349.6</b>	<b>2,645.9</b>
Pequeño	Jurídico	880.8	1,471.5	1,871.9
	Natural	826.7	1,591.7	1,557.0
<b>Pequeño Sub-total</b>		<b>1,707.5</b>	<b>3,063.2</b>	<b>3,428.9</b>
<b>Acumulado</b>		<b>18,403.6</b>	<b>26,872.6</b>	<b>28,248.3</b>

Fuente: Sección de Análisis y Estadísticas Aduaneras con datos obtenidos del SARA.H.

p: Datos Preliminares, sujetos a revisión.