

Administración Aduanera de Honduras
Gerencia Nacional de Inteligencia

INFORME DE RECAUDACIÓN ESTADÍSTICA ADUANERA

Junio 2021

Sección de Análisis y Estadísticas Aduaneras

Descargo de Responsabilidades

La Administración Aduanera de Honduras (Aduanas) autoriza la reproducción total o parcial del texto, gráficas y cifras que figuran en esta publicación, siempre que se mencione la fuente. No obstante, esta institución no asume responsabilidad legal alguna o de cualquier otra índole por la manipulación e interpretación personal de dicha información.

Derechos Reservados © 2024

Índice

I Comportamiento Interanual	3
II Composición de los Ingresos Corrientes Aduaneros por tipo de Impuesto	4
III Recaudación por diversas clasificaciones	5
III-A Por tipo de mercancía	5
III-B Por aduana de nacionalización	5
III-C Por actividad económica	6
III-D Por domicilio fiscal de los importadores	6
III-E Por tamaño y tipo de contribuyente	6

Índice de tablas

I Recaudación Ingresos Mensuales	3
II Recaudación Ingresos Anuales	4
III Recaudación por Aduana	5
IV Recaudación por Tamaño y Tipo de Contribuyente	6

Índice de figuras

1 Principales actividades económicas	6
---	----------

Palabras Clave

Administración Aduanera de Honduras, Informe de Recaudación, Gerencia de Inteligencia

Para junio de 2021, la recaudación de ingresos corrientes aduaneros asciende a los **L22,789.8 millones**

I. COMPORTAMIENTO INTERANUAL




El Fondo Monetario Internacional proyectó un crecimiento global del 6.0% para 2021 y 4.9% para 2022, revisando al alza sus estimaciones previas debido a avances en la vacunación y un aumento en la demanda mundial¹. Sin embargo, se advirtió que la recuperación sería desigual, con economías avanzadas, como Estados Unidos, mostrando un repunte más fuerte en comparación con las economías emergentes y en desarrollo como es el caso de Honduras.

Por su parte el Banco Central de Honduras en la revisión del programa monetario 2020-2021, ha estimado un crecimiento de 6.2% al finalizar el 2021, después de una notable contracción de la economía en el año 2020 a causa de la crisis mundial COVID-19 y los efectos negativos causados por las tormentas tropicales que azotaron Eta e Iota.

Los ingresos corrientes aduaneros acumulados en este primer semestre de 2021 alcanzaron la cifra de **L22,789.8 millones**, este valor siendo superior al valor de los ingresos corrientes hasta junio de 2020 con un aumento interanual del **41.9%**. Específicamente en junio la recaudación alcanzó los **L4,120.9 millones** con un aumento interanual de **95.8%**.

Las importaciones han incrementado y eso afecta positivamente en la recaudación aduanera reflejando una recuperación y un dinamismo de la economía hondureña. Es fundamental continuar con la optimización de los procesos aduaneros y fomentar la transparencia fiscal, para asegurar que los recursos percibidos se vean reflejados de manera eficiente en el desarrollo económico y social.

Por su parte, la recaudación aduanera por tipo de transporte estuvo desglosada de la siguiente manera:

-  Importación Marítima **L14,314.2 millones**.
-  Importación Terrestre **L8,448.9 millones**.
-  Importación Aérea **L26.7 millones**.

Los impuestos de mayor recaudo son: Impuesto Sobre Ventas (ISV), Aporte para la Conservación del Patrimonio Vial (ACPV) y los Derechos Arancelarios a la Importación (DAI) con montos acumulados al sexto mes de 2021 de **L11,703.5**, **L7,373.4**, y **2,329.9 millones** respectivamente y que en conjunto representan el 94.7% de los ingresos tributarios aduaneros.

Tabla I: **Recaudación de ingresos corrientes aduaneros Hasta Junio de 2020-2021**

Valores en millones de Lempiras y porcentajes

Descripción	2020	2021 ^p	Variación Absoluta	Variación Relativa
Enero	3,542.0	3,555.3	13.3	▲0.4 %
Febrero	3,575.3	3,440.6	65.3	▲1.9 %
Marzo	2,723.1	3,892.1	1,192.1	▲42.9 %
Abril	2,500.6	3,787.7	1,287.1	▲51.5 %
Mayo	1,815.8	3,993.2	2,177.4	▲119.9 %
Junio	2,104.9	4,120.9	2,015.9	▲95.8 %
Acumulado	16,061.7	22,789.8	6,728.1	▲41.9 %

Fuente: Sección de Análisis y Estadísticas Aduaneras con datos obtenidos del SARAH.

p: Datos Preliminares, sujetos a revisión

¹Fondo Monetario Internacional

II. COMPOSICIÓN DE LOS INGRESOS CORRIENTES ADUANEROS POR TIPO DE IMPUESTO

Del total de ingresos corrientes de **L22,789.8 millones** recaudados hasta junio de 2021, el 99.2 % se compone de los ingresos tributarios y el 0.8 % de los ingresos no tributarios. En específico, los ingresos tributarios totalizaron en **L22,603.9 millones**, experimentando un aumento interanual de **41.8 %** con respecto a los ingresos tributarios de los primeros seis meses de 2020.

Por su parte, en la composición de los ingresos tributarios, los cuales son los rubros de mayor aporte al total de la recaudación aduanera, se observó que el ISV en lo que va de 2021 sumó **L11,703.5 millones**, lo que representó un aumento interanual de **52.3 %**.

El impuesto aplicado sobre la importación de combustibles denominado ACPV ascendió a **L7,373.4 millones**, cifra superior en **22.5 %** con relación a lo recaudado en similar período del año previo, cuyo monto fue de **L6,018.6 millones**.

Por otro lado, los DAI totalizaron en **L2,329.9 millones**, resultado que representó un incremento interanual de **56.7 %**, es decir, **L843.2 millones** más que los **L1,486.7 millones** recaudados hasta junio de 2020 por este concepto.

En cuanto a otros ingresos tributarios, se recaudaron **L1,197.1 millones**, lo que representa un incremento de **L449.5 millones** respecto a los **L747.7 millones** obtenidos en los primeros seis meses de 2020. En esta categoría se incluyen los impuestos selectivos al consumo y sobre actividades específicas, derivados de la importación de cigarrillos, cervezas, gaseosas, vehículos, entre otros.

Finalmente, los ingresos no tributarios sumaron **L185.8 millones** hasta junio de 2021, siendo el recaudo de estos conceptos mayor en **L61.9 millones** en comparación a similar período del año previo.

Tabla II: **Composición de los ingresos corrientes aduaneros
 Hasta Junio de 2020 - 2021**
 Valores en millones de Lempiras y porcentajes

Descripción	2020	2021 ^p	Variación	
			Absoluta	Relativa 2021 / 2020
Ingresos Corrientes	16,061.7	22,789.8	6,728.1	▲ 41.9 %
Ingresos Tributarios	15,937.7	22,603.9	6,666.2	▲ 41.8 %
ISV	7,684.7	11,703.5	4,018.8	▲ 52.3 %
ACPV	6,018.6	7,373.4	1,354.7	▲ 22.5 %
DAI	1,486.7	2,329.9	843.2	▲ 56.7 %
Otros Tributarios	747.7	1,197.1	449.5	▲ 60.1 %
Ingresos No Tributarios	123.9	185.8	61.9	▲ 49.9 %

Fuente: Sección de Análisis y Estadísticas Aduaneras con datos obtenidos del SARA.
 p: Datos preliminares, sujetos a revisión.

III. RECAUDACIÓN POR DIVERSAS CLASIFICACIONES

III-A. Por tipo de mercancía

El acumulado al sexto mes del 2021 en concepto de recaudación aduanera de las principales importaciones que generan impuestos se detalla de la siguiente manera: derivados de petróleo 🛢️ ascendieron a **L7,563.8 millones**, seguido de los vehículos para el transporte de personas 🚗 que sumaron **L979.6 millones**, en tercer lugar, las importaciones de vehículos para el transporte de mercancías 🚚 fue de **L726.8 millones**, en cuarta posición con un valor de **L493.7 millones** las importaciones de cerveza de malta 🍺, finalmente con un valor de **L462.7 millones** las importaciones de teléfonos 📱. El resto de mercancías que aportan recaudo ascienden a **L12,327.9 millones**, representando el **54.6 %** dentro del total recaudado.

III-B. Por aduana de nacionalización

Para junio del presente año, las cinco principales aduanas del país registraron el **82.5 %** de la recaudación total de ingresos corrientes aduaneros. En detalle, estas aduanas son las siguientes: Puerto Cortés, cuya recaudación ascendió a **L10,208.5 millones**, representando el **44.8 %** dentro del total recaudado.

La Aduana La Mesa se posiciona en el segundo lugar, registrando una recaudación de ingresos corrientes acumulada hasta junio de **L3,087.7 millones**, cifra que reflejó un incremento ↑ interanual de **46.2 %**, mientras que su aporte dentro de la recaudación aduanera total fue de **13.5 %**.

Por su parte, la Aduana Puerto de Henecán reportó una recaudación de **L2,853.1 millones**, mostrando un aumento interanual de **37.0 %**. Así mismo, este monto representó un **12.5 %** en el total recaudado durante el período analizado.

En la cuarta posición se ubica la Aduana Toncontín, con un total de recaudo de ingreso corrientes que asciende ↑ a **L1,522.0 millones**, contribuyendo así con un **6.7 %** a la recaudación total.

Finalmente, en quinta posición se encuentra la Aduana Tela, con una recaudación que ascendió a **L1,113.3 millones**, misma que representa un aporte total recaudado de **4.9 %**.

Tabla III: **Recaudación de Ingresos Corrientes por Aduana**
Hasta Junio de 2019-2021

Valores en millones de Lempiras y porcentajes

Aduana	2019	2020	2021	Variación	Variación	Aporte
				Absoluta	Relativa	
				2021/ 2020		
Puerto Cortes	8,339.7	7,083.0	10,208.5	3,125.5	▲44.1 %	44.8 %
La Mesa	2,618.4	2,111.7	3,087.7	976.0	▲46.2 %	13.5 %
Puerto Henecan-Sn Lorenzo	2,495.0	2,082.5	2,853.1	770.6	▲37.0 %	12.5 %
Toncontin	1,675.7	1,128.4	1,522.0	393.6	▲34.9 %	6.7 %
Tela	1,155.4	963.3	1,113.3	150.0	▲15.6 %	4.9 %
Resto	3,526.0	2,692.8	4,005.1	1,312.3	▲48.7 %	17.6 %
Acumulado Total	19,810.2	16,061.7	22,789.8	6,728.1	▲41.9 %	100.0 %

Fuente: Sección de Análisis y Estadísticas Aduaneras con datos obtenidos del SARAH.
 p: Datos Preliminares, sujetos a revisión

III-C. Por actividad económica

Las actividades económicas asociadas a los importadores con mayor participación dentro de la recaudación de ingresos corrientes aduaneros hasta junio de 2021 fueron las siguientes:²

Figura 1: Principales actividades económicas con mayor aporte a la recaudación aduanera

Hasta junio de 2021

Valores en millones de Lempiras



Fuente: Sección de Análisis y Estadísticas Aduaneras con datos obtenidos del SARA.H.

III-D. Por domicilio fiscal de los importadores

De acuerdo con los datos analizados durante los seis meses transcurridos del 2021, los importadores que realizaron pagos de impuestos se concentraron, principalmente, en los departamentos de: **Cortés** y **Francisco Morazán**. En Cortés, el monto total de pagos de impuestos alcanzó los **L11,149.8 millones**, mientras que en Francisco Morazán totalizó en **L10,137.9 millones**.

Por su parte, los importadores con domicilios fiscales declarados en **Comayagua** y **Yoro**, registraron pagos de impuestos aduaneros en **L250.5 millones** y **L233.6 millones** respectivamente.

²Obligados tributarios que no tienen asociado en su información actividad económica y en su mayoría son clasificados como pequeños contribuyentes. (Sin Clasificar*)

A su vez, los importadores con domicilio fiscal en **Atlántida** sumaron en pago de impuestos aduaneros un total de **L224.6 millones**. Finalmente, la suma del pago de los impuestos recaudados en los restantes departamentos en los cuales tienen registro de domicilio fiscal los importadores, reflejaron una recaudación total de **L793.5 millones**.

III-E. Por tamaño y tipo de contribuyente

Hasta junio de 2021 se puede observar que la recaudación de impuestos aduaneros proviene en su mayoría de los importadores clasificados como grandes contribuyentes los cuales aportaron el **80.1 %** de los ingresos corrientes registrados en el período analizado, los importadores categorizados como pequeños contribuyentes aportaron el **11.2 %** y los importadores considerados como medianos contribuyentes el restante **8.7 %**.

Tabla IV: Recaudación aduanera por Tamaño y Tipo de Contribuyente
Hasta Junio de 2019 - 2021
Valores en millones de Lempiras.

Tamaño	Tipo	2019	2020	2021
Grande	Jurídico	16,131.2	13,180.1	18,175.0
	Natural	57.8	46.5	75.8
Grande Sub-total		16,189.1	13,226.6	18,250.7
Mediano	Jurídico	1,544.8	1,254.3	1,768.1
	Natural	156.1	118.7	215.4
Mediano Sub-total		1,700.9	1,373.0	1,983.4
Pequeño	Jurídico	990.8	754.7	1,236.4
	Natural	929.5	707.4	1,319.2
Pequeño Sub-total		1,920.3	1,462.1	2,555.6
Acumulado		19,810.2	16,061.7	22,789.8

Fuente: Sección de Análisis y Estadísticas Aduaneras con datos obtenidos del SARA.H.
p: Datos Preliminares, sujetos a revisión.