

Administración Aduanera de Honduras  
**Gerencia Nacional de Inteligencia**

# INFORME DE RECAUDACIÓN ESTADÍSTICA ADUANERA

## Mayo 2023

Sección de Análisis y Estadísticas Aduaneras

---

## Descargo de Responsabilidades

La Administración Aduanera de Honduras (Aduanas) autoriza la reproducción total o parcial del texto, gráficas y cifras que figuran en esta publicación, siempre que se mencione la fuente. No obstante, esta institución no asume responsabilidad legal alguna o de cualquier otra índole por la manipulación e interpretación personal de dicha información.

---

*Derechos Reservados © 2024*

## Índice

<b>I Comportamiento Interanual</b>	<b>3</b>
<b>II Composición de los Ingresos Corrientes Aduaneros por tipo de Impuesto</b>	<b>4</b>
<b>III Recaudación por diversas clasificaciones</b>	<b>5</b>
III-A Por tipo de mercancía . . . . .	5
III-B Por aduana de nacionalización . . . . .	5
III-C Por actividad económica . . . . .	6
III-D Por domicilio fiscal de los importadores . . . . .	6
III-E Por tamaño y tipo de contribuyente . . . . .	6

## Índice de tablas

<b>I Recaudación Ingresos Mensuales</b> . . . . .	<b>3</b>
<b>II Recaudación Ingresos Anuales</b> . . . . .	<b>4</b>
<b>III Recaudación por Aduana</b> . . . . .	<b>5</b>
<b>IV Recaudación por Tamaño y Tipo de Contribuyente</b> . . . . .	<b>6</b>

## Índice de figuras

<b>1 Principales actividades económicas</b> . . . . .	<b>6</b>
---	----------

### Palabras Clave

Administración Aduanera de Honduras, Informe de Recaudación, Gerencia de Inteligencia

## Mayo representa el mes de mayor recaudación en lo que va del año, con una variación interanual de 20.7 %




### I. COMPORTAMIENTO INTERANUAL

Pese a las estimaciones de algunos organismos internacionales como ser el Fondo Monetario Internacional (FMI)<sup>1</sup> respecto a la desaceleración en el comercio presentando perspectivas de crecimiento que pasarían de 5.9 % para 2022 a 2.4 % en 2023, y la Organización Mundial del Comercio (OMC) que estima un crecimiento de apenas 1.7 % en el comercio de mercancías, la actividad económica hondureña ha reflejado resultados positivos ante las situaciones adversas experimentadas a nivel mundial.

El valor acumulado al quinto mes de 2023 fue de **L21,092.2 millones** siendo superior en **L948.9 millones** que en el mismo periodo de 2022 que su monto acumulado fue de **L20,143.3 millones** y en mayo de 2023 se alcanzó la mayor recaudación en lo que va del año 2023 de **L4,606.4 millones** y se observó un aumento interanual de **20.7 %** con respecto a los **L3,817.6 millones** recaudados hasta mayo de 2022.

Así mismo, los esfuerzos de la Administración Aduanera de Honduras (AAH) en la mejora de los procesos operativos que brinden una facilitación al comercio como el Proyecto de Aduanas Sin Papeles, en conjunto con el combate a la corrupción, han influido en la mejora de la recaudación de ingresos corrientes.

Por su parte, la recaudación aduanera por tipo de transporte estuvo desglosada de la siguiente manera:

-  Importación Marítima **L11,848.2 millones**.
-  Importación Terrestre **L8,272.1 millones**.
-  Importación Aérea **L21.9 millones**.

Los impuestos de mayor recaudo son: Impuesto Sobre Ventas (ISV), Aporte para la Conservación del Patrimonio Vial (ACPV) y los Derechos Arancelarios a la Importación (DAI) con montos acumulados al quinto mes de 2023 de **L12,450.8**, **L4,559.5**, y **2,578.6 millones** respectivamente y que en conjunto representan el 93.8 % de los ingresos tributarios aduaneros.

Con relación al subsidio a los combustibles, hasta mayo de 2023 se ha generado un total de impuestos dejados de percibir por **L2,642.7 millones**. Hubo un incremento en la importación de **26.8 millones** de galones de combustible para diversos rubros económicos del país y que ha generado un consumo de combustibles de **278.7 millones** de galones, con respecto al mismo período del año anterior que rondó los **251.9 millones**.

Tabla I: Recaudación de ingresos corrientes aduaneros  
 Hasta mayo de 2022-2023

Valores en millones de Lempiras y porcentajes

Descripción	2022	2023 <sup>p</sup>	Variación Absoluta	Variación Relativa
Enero	4,078.4	3,996.3	-82.1	▼-2.0 %
Febrero	3,906.6	3,942.0	35.4	▲0.9 %
Marzo	4,391.1	4,548.5	157.0	▲3.6 %
Abril	3,949.2	3,999.0	49.8	▲1.3 %
Mayo	3,817.6	4,606.4	788.8	▲ 20.7 %
<b>Acumulado</b>	<b>20,143.3</b>	<b>21,092.2</b>	<b>948.9</b>	<b>▲4.7 %</b>

Fuente: Sección de Análisis y Estadísticas Aduaneras con datos obtenidos del SARA.

p: Datos Preliminares, sujetos a revisión

<sup>1</sup>Fondo Monetario Internacional

## II. COMPOSICIÓN DE LOS INGRESOS CORRIENTES ADUANEROS POR TIPO DE IMPUESTO

Del total de ingresos corrientes de **L21,092.2 millones** recaudados hasta mayo de 2023, el 99.0 % se compone de los ingresos tributarios y el 1.0 % de los ingresos no tributarios. En específico, los ingresos tributarios totalizaron en **L20,884.0 millones**, experimentando un aumento interanual de **4.5 %** con respecto a los ingresos tributarios de los primeros cinco meses de 2022.

Por su parte, en la composición de los ingresos tributarios, los cuales son los rubros de mayor aporte al total de la recaudación aduanera, se observó que el ISV en lo que va de 2023 sumó **L12,450.8 millones**, lo que representó un aumento interanual de **9.2 %**.

El impuesto aplicado sobre la importación de combustibles denominado ACPV ascendió a **L4,559.5 millones**, cifra inferior en **12.8 %** con relación a lo recaudado en similar período del año previo, cuyo monto fue de **L5,230.4 millones**.

Por otro lado, los DAI totalizaron en **L2,578.6 millones**, resultado que representó un incremento interanual de **13.9 %**, es decir, **L315.3 millones** más que los **L2,263.3 millones** recaudados hasta mayo de 2022 por este concepto.

En cuanto a otros ingresos tributarios, se recaudaron **L1,295.1 millones**, lo que representa un incremento de **L211.8 millones** respecto a los **L1,083.3 millones** obtenidos en los primeros cinco meses de 2022. En esta categoría se incluyen los impuestos selectivos al consumo y sobre actividades específicas, derivados de la importación de cigarrillos, cervezas, gaseosas, vehículos, entre otros.

Finalmente, los ingresos no tributarios sumaron **L208.2 millones** hasta mayo de 2023, siendo el recaudo de estos conceptos mayor en **L48.3 millones** en comparación a similar período del año previo.






Tabla II: **Composición de los ingresos corrientes aduaneros**  
**Hasta mayo de 2022-2023**  
 Valores en millones de Lempiras y porcentajes

Descripción	2022	2023 <sup>p</sup>	Variación	
			Absoluta	Relativa 2023/2022
<b>Ingresos Corrientes</b>	<b>20,143.3</b>	<b>21,092.2</b>	<b>948.9</b>	<b>▲4.7 %</b>
<b>Ingresos Tributarios</b>	<b>19,983.4</b>	<b>20,884.0</b>	<b>900.6</b>	<b>▲4.5 %</b>
ISV	11,406.4	12,450.8	1,044.4	▲9.2 %
ACPV	5,230.4	4,559.5	-670.9	▼-12.8 %
DAI	2,263.3	2,578.6	315.3	▲13.9 %
Otros Tributarios	1,083.3	1,295.1	211.8	▲19.6 %
<b>Ingresos No Tributarios</b>	<b>159.9</b>	<b>208.2</b>	<b>48.3</b>	<b>▲30.2 %</b>

Fuente: Sección de Análisis y Estadísticas Aduaneras con datos obtenidos del SARAH.  
 p: Datos Preliminares, sujetos a revisión


### III. RECAUDACIÓN POR DIVERSAS CLASIFICACIONES

#### III-A. Por tipo de mercancía


El acumulado al quinto mes del 2023 en concepto de recaudación aduanera de las principales importaciones que generan impuestos se detalla de la siguiente manera: derivados de petróleo  ascendieron a **L4,782.5 millones**, seguido de los vehículos para el transporte de personas  que sumaron **L1,454.9 millones**, en tercer lugar, las importaciones de vehículos para el transporte de mercancías  fue de **L948.7 millones**, en cuarta posición con un valor de **L433.0 millones** las importaciones de preparaciones alimenticias , finalmente con un valor de **L420.8 millones** las importaciones de teléfonos . El resto de mercancías que aportan recaudo ascienden a **L12,780.9 millones**, representando el **61.4 %** dentro del total recaudado.

#### III-B. Por aduana de nacionalización

Para mayo del presente año, las cinco principales aduanas del país registraron el **80.4 %** de la recaudación total de ingresos corrientes aduaneros. En detalle, estas aduanas son las siguientes: Puerto Cortés, cuya recaudación ascendió a **L9,137.7 millones**, representando el **43.3 %** dentro del total recaudado.

La Aduana La Mesa se posiciona en el segundo lugar, registrando una recaudación de ingresos corrientes acumulada hasta mayo de **L2,839.3 millones**, cifra que reflejó una caída  interanual de **6.6 %**, mientras que su aporte dentro de la recaudación aduanera total fue de **13.5 %**.








Por su parte, la Aduana Puerto de Henecán reportó una recaudación de **L2,525.0 millones**, mostrando un aumento interanual de **25.6 %**. Así mismo, este monto representó un **12.0 %** en el total recaudado durante el período analizado.

En la cuarta posición se ubica la Aduana Toncontín, con un total de recaudo de ingreso corrientes que asciende  a **L1,382.2 millones**, contribuyendo así con un **6.6 %** a la recaudación total.

Finalmente, en quinta posición se encuentra la Aduana El Amatillo, con una recaudación que ascendió a **L1,057.3 millones**, misma que representa un aporte total recaudado de **5.0 %**.

Tabla III: **Recaudación de Ingresos Corrientes por Aduana Hasta Mayo de 2021-2023**

Valores en millones de Lempiras y porcentajes

Aduana	2021	2022	2023 <sup>p</sup>	Variación	Variación	Aporte 2023/ <sup>p</sup>
				Absoluta	Relativa	
				2023/ 2022		
Puerto Cortes	8,362.4	8,898.0	9,137.7	239.7	 2.7 %	43.3 %
La Mesa	2,522.9	3,039.9	2,839.3	-200.6	 -6.6 %	13.5 %
Puerto Henecan-Sn Lorenzo	2,306.1	2,010.0	2,525.0	514.9	 25.6 %	12.0 %
Toncontin	1,275.1	1,351.4	1,382.2	30.7	 2.3 %	6.6 %
El Amatillo	766.1	933.8	1,057.3	123.5	 13.2 %	5.0 %
Resto	3,436.4	3,910.1	4,150.8	240.6	 6.2 %	19.7 %
<b>Acumulado Total</b>	<b>18,668.9</b>	<b>20,143.3</b>	<b>21,092.2</b>	<b>948.9</b>	 4.7 %	<b>100.0 %</b>

Fuente: Sección de Análisis y Estadísticas Aduaneras con datos obtenidos del SARA.H.  
 p: Datos Preliminares, sujetos a revisión

### III-C. Por actividad económica

Las actividades económicas asociadas a los importadores con mayor participación dentro de la recaudación de ingresos corrientes aduaneros hasta mayo de 2023 fueron las siguientes:<sup>2</sup>

Figura 1: Principales actividades económicas con mayor aporte a la recaudación aduanera  
Hasta mayo de 2023

Valores en millones de Lempiras



Fuente: Sección de Análisis y Estadísticas Aduaneras con datos obtenidos del SARAH.

### III-D. Por domicilio fiscal de los importadores

De acuerdo con los datos analizados durante los cinco meses transcurridos del 2023, los importadores que realizaron pagos de impuestos se concentraron, principalmente, en los departamentos de: **Cortés** y **Francisco Morazán**. En Cortés, el monto total de pagos de impuestos alcanzó los **L9,879.6 millones**, mientras que en Francisco Morazán totalizó en **L9,416.5 millones**.

Por su parte, los importadores con domicilios fiscales declarados en **Atlántida** y **Comayagua**, registraron pagos de impuestos aduaneros en **L294.7 millones** y **L290.5 millones** respectivamente.

<sup>2</sup>Obligados tributarios que no tienen asociado en su información actividad económica y en su mayoría son clasificados como pequeños contribuyentes. (Sin Clasificar\*)

A su vez, los importadores con domicilio fiscal en **Yoro** sumaron en pago de impuestos aduaneros un total de **L276.0 millones**. Finalmente, la suma del pago de los impuestos recaudados en los restantes departamentos en los cuales tienen registro de domicilio fiscal los importadores, reflejaron una recaudación total de **L934.8 millones**.

### III-E. Por tamaño y tipo de contribuyente

Hasta mayo de 2023 se puede observar que la recaudación de impuestos aduaneros proviene en su mayoría de los importadores clasificados como grandes contribuyentes los cuales aportaron el **75.2 %** de los ingresos corrientes registrados en el período analizado, los importadores categorizados como pequeños contribuyentes aportaron el **15.0 %** y los importadores considerados como medianos contribuyentes el restante **9.8 %**.

Tabla IV: Recaudación aduanera por Tamaño y Tipo de Contribuyente

Hasta Mayo de 2021-2023

Valores en millones de Lempiras.

Tamaño	Tipo	2021	2022	2023 <sup>p</sup>
Grande	Jurídico	14,982.9	15,835.3	15,829.9
	Natural	58.9	46.3	33.5
<b>Grande Sub-total</b>		<b>15,041.8</b>	<b>15,881.6</b>	<b>15,863.3</b>
Mediano	Jurídico	1,406.8	1,718.0	1,860.2
	Natural	170.9	180.4	198.2
<b>Mediano Sub-total</b>		<b>1,577.6</b>	<b>1,898.4</b>	<b>2,058.3</b>
Pequeño	Jurídico	991.1	1,309.1	1,671.2
	Natural	1,058.4	1,054.3	1,499.3
<b>Pequeño Sub-total</b>		<b>2,049.5</b>	<b>2,363.4</b>	<b>3,170.5</b>
<b>Acumulado</b>		<b>18,668.9</b>	<b>20,143.3</b>	<b>21,092.2</b>

Fuente: Sección de Análisis y Estadísticas Aduaneras con datos obtenidos del SARAH.

p: Datos Preliminares, sujetos a revisión.