

Administración Aduanera de Honduras  
**Gerencia Nacional de Inteligencia**

# INFORME DE RECAUDACIÓN ESTADÍSTICA ADUANERA

## Marzo 2021

Sección de Análisis y Estadísticas Aduaneras

---

## Descargo de Responsabilidades

La Administración Aduanera de Honduras (Aduanas) autoriza la reproducción total o parcial del texto, gráficas y cifras que figuran en esta publicación, siempre que se mencione la fuente. No obstante, esta institución no asume responsabilidad legal alguna o de cualquier otra índole por la manipulación e interpretación personal de dicha información.

---

*Derechos Reservados © 2024*

## Índice

<b>I Comportamiento Interanual</b>	<b>3</b>
<b>II Composición de Ingresos Corrientes aduaneros por tipo de Impuesto</b>	<b>4</b>
<b>III Recaudación por diversas clasificaciones</b>	<b>5</b>
III-A Por tipo de mercancía . . . . .	5
III-B Por aduana de nacionalización . . . . .	5
III-C Por actividad económica . . . . .	6
III-D Por domicilio fiscal de los importadores . . . . .	6
III-E Por tamaño y tipo de contribuyente . . . . .	6

## Índice de tablas

<b>I Recaudación Ingresos Mensuales</b> . . . . .	<b>3</b>
<b>II Recaudación Ingresos Anuales</b> . . . . .	<b>4</b>
<b>III Recaudación por Aduana</b> . . . . .	<b>5</b>
<b>IV Recaudación por Tamaño y Tipo de Contribuyente</b> . . . . .	<b>6</b>

## Índice de figuras

<b>1 Principales actividades económicas</b> . . . . .	<b>6</b>
---	----------

### Palabras Clave

Administración Aduanera de Honduras, Informe de Recaudación, Gerencia de Inteligencia

## La recaudación tributaria aduanera experimenta un alentador incremento durante marzo de 2021

### I. COMPORTAMIENTO INTERANUAL

El Fondo Monetario Internacional<sup>1</sup> para 2021 proyectaba un crecimiento de la economía mundial de 6.6 % y para 2022 un crecimiento de 4.4 %. Esta revisión al alza se basó en un mayor respaldo fiscal en varias economías importantes y la expectativa de una recuperación en el segundo semestre del año gracias a la distribución de vacunas contra la COVID-19. Sin embargo, estas condiciones están sujetas bajo la incertidumbre de la evolución de la pandemia y las condiciones financieras globales.

El Banco Central de Honduras (BCH), en el Programa Monetario, publicado en marzo, proyecta que al cierre de 2021 Honduras tendrá un incremento en su PIB real de entre 3.2 % y 5.2 %, y en cuanto al comercio exterior estima aumentos, en las exportaciones 10.1 % y para las importaciones 19 %.




El Banco Mundial<sup>2</sup> por su parte destacó que las economías avanzadas estaban mejor posicionadas para recuperarse rápidamente, mientras que las economías emergentes y en desarrollo enfrentaban desafíos significativos debido a la desigualdad en el acceso a las vacunas. Esto resultó en una recuperación desigual, con algunas regiones avanzando más rápido que otras.

Para estos tres meses transcurridos de 2021 se obtuvo un total de recaudación aduanera de ingresos corrientes de **L10,888.0 millones**, este valor siendo superior al valor de los ingresos corrientes hasta marzo de 2020 con un aumento interanual del **12.9 %**. Específicamente en marzo la recaudación ha alcanzado los **L3,892.1 millones**, lo que se traduce en un aumento interanual de **42.9 %**.

Para el año 2021 se espera que el alza en la recaudación de ingresos aduaneros registrada en los primeros tres meses del año se mantenga e incluso amplíe.

Perspectiva que depende en gran medida de mantener bajo control el nivel de contagios del Covid-19 y como se recupere la economía de los efectos negativos provocados por la pandemia, junto con las medidas que se tomaron, y el paso de los huracanes Eta e Iota en el territorio nacional que se tradujo en cierres de empresas, pérdida de empleos, menor consumo e inversión, y en consecuencia, un menor flujo de transacciones comerciales, lo que afectó a la recaudación en 2020.

Por su parte, la recaudación aduanera por tipo de transporte estuvo desglosada de la siguiente manera:

-  Importación Marítima **L6,837.9 millones.**
-  Importación Terrestre **4,037.2 millones.**
-  Importación Aérea **L12.9 millones.**

Los impuestos de mayor recaudo son: Impuesto Sobre Ventas (ISV), Aporte para la Conservación del Patrimonio Vial (ACPV) y los Derechos Arancelarios a la Importación (DAI) con montos acumulados al tercer mes de 2021 de **L5,495.5**, **L3,639.7**, y **1,098.0 millones** respectivamente y que en conjunto representan el 94.8 % de los ingresos tributarios aduaneros.

Tabla I: **Recaudación de ingresos corrientes aduaneros Hasta Marzo de 2020-2021**

Valores en millones de Lempiras y porcentajes

Descripción	2020	2021 <sup>p</sup>	Variación Absoluta	Variación Relativa
Enero	3,542.0	3,555.3	13.3	▲0.4 %
Febrero	3,375.3	3,440.6	65.3	▲1.9 %
Marzo	2,723.1	3,892.1	1,192.1	▲42.9 %
<b>Acumulado</b>	<b>9,640.4</b>	<b>10,888.0</b>	<b>1,247.6</b>	<b>▲12.9 %</b>

Fuente: Sección de Análisis y Estadísticas Aduaneras con datos obtenidos del SARAH.

p: Datos Preliminares, sujetos a revisión

<sup>1</sup>Fondo Monetario Internacional

<sup>2</sup>Banco Mundial

## II. COMPOSICIÓN DE INGRESOS CORRIENTES ADUANEROS POR TIPO DE IMPUESTO

Del total de ingresos corrientes de **L10,888.0 millones** recaudados hasta marzo de 2021, el 99.2 % se compone de los ingresos tributarios y el 0.8 % de los ingresos no tributarios. En específico, los ingresos tributarios totalizaron en **L10,797.4 millones**, experimentando un aumento interanual de **12.9 %** con respecto a los ingresos tributarios de los primeros tres meses de 2020.

Por su parte, en la composición de los ingresos tributarios, los cuales son los rubros de mayor aporte al total de la recaudación aduanera, se observó que el ISV en lo que va de 2021 sumó **L5,495.5 millones**, lo que representó un aumento interanual de **17.9 %**.

El impuesto aplicado sobre la importación de combustibles denominado ACPV ascendió a **L3,639.7 millones**, cifra superior en **4.5 %** con relación a lo recaudado en similar período del año previo, cuyo monto fue de **L3,481.7 millones**.

Por otro lado, los DAI totalizaron en **L1,098.0 millones**, resultado que representó un incremento interanual de **14.3 %**, es decir, **L137.2 millones** más que los **L960.8 millones** recaudados hasta marzo de 2020 por este concepto.

En cuanto a otros ingresos tributarios, se recaudaron **L564.1 millones**, lo que representa un incremento de **L106.2 millones** respecto a los **L457.9 millones** obtenidos en los primeros tres meses de 2020. En esta categoría se incluyen los impuestos selectivos al consumo y sobre actividades específicas, derivados de la importación de cigarrillos, cervezas, gaseosas, vehículos, entre otros.

Finalmente, los ingresos no tributarios sumaron **L90.7 millones** hasta marzo de 2021, siendo el recaudo de estos conceptos mayor en **L13.5 millones** en comparación a similar período del año previo.






Tabla II: **Composición de los ingresos corrientes aduaneros  
Hasta Marzo de 2020 - 2021**  
Valores en millones de Lempiras y porcentajes

Descripción	2020	2021 <sup>p</sup>	Variación	
			Absoluta	Relativa 2021 / 2020
<b>Ingresos Corrientes</b>	<b>9,640.4</b>	<b>10,888.0</b>	<b>1,247.6</b>	<b>▲ 12.9 %</b>
<b>Ingresos Tributarios</b>	<b>9,563.2</b>	<b>10,797.4</b>	<b>1,234.1</b>	<b>▲ 12.9 %</b>
ISV	4,662.8	5,495.5	832.7	▲ 17.9 %
ACPV	3,481.7	3,639.7	158.0	▲ 4.5 %
DAI	960.8	1,098.0	137.2	▲ 14.3 %
Otros Tributarios	457.9	564.1	106.2	▲ 23.2 %
<b>Ingresos No Tributarios</b>	<b>77.2</b>	<b>90.7</b>	<b>13.5</b>	<b>▲ 17.5 %</b>

Fuente: Sección de Análisis y Estadísticas Aduaneras con datos obtenidos del SARA.  
 p: Datos preliminares, sujetos a revisión.


### III. RECAUDACIÓN POR DIVERSAS CLASIFICACIONES

#### III-A. Por tipo de mercancía


El acumulado al tercer mes del 2021 en concepto de recaudación aduanera de las principales importaciones que generan impuestos se detalla de la siguiente manera: derivados de petróleo  ascendieron a **L3,739.4 millones**, seguido de los vehículos para el transporte de personas  que sumaron **L445.7 millones**, en tercer lugar, las importaciones de vehículos para el transporte de mercancías  fue de **L332.3 millones**, en cuarta posición con un valor de **L229.1 millones** las importaciones de cerveza de malta , finalmente con un valor de **L214.2 millones** las importaciones de teléfonos . El resto de mercancías que aportan recaudo ascienden a **L5,787.3 millones**, representando el **53.9 %** dentro del total recaudado.

#### III-B. Por aduana de nacionalización

Para marzo del presente año, las cinco principales aduanas del país registraron el **82.3 %** de la recaudación total de ingresos corrientes aduaneros. En detalle, estas aduanas son las siguientes: Puerto Cortés, cuya recaudación ascendió a **L4,835.2 millones**, representando el **44.4 %** dentro del total recaudado.

La Aduana La Mesa se posiciona en el segundo lugar, registrando una recaudación de ingresos corrientes acumulada hasta marzo de **L1,411.4 millones**, cifra que reflejó un incremento  interanual de **1.8 %**, mientras que su aporte dentro de la recaudación aduanera total fue de **13.0 %**.








Por su parte, la Aduana Puerto de Henecán reportó una recaudación de **L1,371.3 millones**, mostrando un aumento interanual de **35.1 %**. Así mismo, este monto representó un **12.6 %** en el total recaudado durante el período analizado.

En la cuarta posición se ubica la Aduana Toncontín, con un total de recaudo de ingreso corrientes que asciende  a **L787.6 millones**, contribuyendo así con un **7.2 %** a la recaudación total.

Finalmente, en quinta posición se encuentra la Aduana Tela, con una recaudación que ascendió a **L559.9 millones**, misma que representa un aporte total recaudado de **5.1 %**.

Tabla III: **Recaudación de Ingresos Corrientes por Aduana Hasta Marzo de 2019-2021**

Valores en millones de Lempiras y porcentajes

Aduana	2019	2020	2021	Variación	Variación	Aporte 2021 <sup>p</sup>
				Absoluta	Relativa	
				2021/ 2020		
Puerto Cortes	4,158.3	4,332.1	4,835.2	503.1	 11.6 %	44.4 %
La Mesa	1,339.5	1,386.5	1,411.4	24.9	 1.8 %	13.0 %
Puerto Henecan-Sn Lorenzo	1,317.4	1,014.9	1,371.3	356.4	 35.1 %	12.6 %
Toncontin	870.9	745.5	787.6	42.1	 5.6 %	7.2 %
Tela	568.3	583.0	559.9	-23.1	 -4.0 %	5.1 %
Resto	1,807.8	1,578.5	1,922.6	344.1	 21.8 %	17.7 %
<b>Acumulado Total</b>	<b>10,062.2</b>	<b>9,640.4</b>	<b>10,888.0</b>	<b>1,247.6</b>	<b> 12.9 %</b>	<b>100.0 %</b>

Fuente: Sección de Análisis y Estadísticas Aduaneras con datos obtenidos del SARAH.  
 p: Datos Preliminares, sujetos a revisión

### III-C. Por actividad económica

Las actividades económicas asociadas a los importadores con mayor participación dentro de la recaudación de ingresos corrientes aduaneros hasta marzo de 2021 fueron las siguientes:<sup>3</sup>

Figura 1: Principales actividades económicas con mayor aporte a la recaudación aduanera  
 Hasta marzo de 2021

Valores en millones de Lempiras



Fuente: Sección de Análisis y Estadísticas Aduaneras con datos obtenidos del SARA.H.

### III-D. Por domicilio fiscal de los importadores

De acuerdo con los datos analizados durante los tres meses transcurridos del 2021, los importadores que realizaron pagos de impuestos se concentraron, principalmente, en los departamentos de: **Cortés** y **Francisco Morazán**. En Cortés, el monto total de pagos de impuestos alcanzó los **L5,281.8 millones**, mientras que en Francisco Morazán totalizo en **L4,912.2 millones**.

Por su parte, los importadores con domicilios fiscales declarados en **Comayagua** y **Atlántida**, registraron pagos de impuestos aduaneros en **L119.2 millones** y **L104.3 millones** respectivamente.

<sup>3</sup>Obligados tributarios que no tienen asociado en su información actividad económica y en su mayoría son clasificados como pequeños contribuyentes. (Sin Clasificar\*)

A su vez, los importadores con domicilio fiscal en **Yoro** sumaron en pago de impuestos aduaneros un total de **L103.9 millones**. Finalmente, la suma del pago de los impuestos recaudados en los restantes departamentos en los cuales tienen registro de domicilio fiscal los importadores, reflejaron una recaudación total de **L366.5 millones**.

### III-E. Por tamaño y tipo de contribuyente

Hasta marzo de 2021 se puede observar que la recaudación de impuestos aduaneros proviene en su mayoría de los importadores clasificados como grandes contribuyentes los cuales aportaron el **80.2 %** de los ingresos corrientes registrados en el período analizado, los importadores categorizados como pequeños contribuyentes aportaron el **11.1 %** y los importadores considerados como medianos contribuyentes el restante **8.7 %**.

Tabla IV: Recaudación aduanera por Tamaño y Tipo de Contribuyente

Hasta Marzo de 2019 - 2021

Valores en millones de Lempiras.

Tamaño	Tipo	2019	2020	2021
Grande	Jurídico	8,224.1	7,860.2	8,691.5
	Natural	31.3	29.0	36.4
<b>Grande Sub-total</b>		<b>8,255.4</b>	<b>7,889.2</b>	<b>8,727.9</b>
Mediano	Jurídico	775.3	755.5	843.5
	Natural	88.2	77.6	105.2
<b>Mediano Sub-total</b>		<b>863.6</b>	<b>833.1</b>	<b>948.7</b>
Pequeño	Jurídico	503.0	482.5	592.9
	Natural	440.3	435.6	618.6
<b>Pequeño Sub-total</b>		<b>943.2</b>	<b>918.1</b>	<b>1,211.5</b>
<b>Acumulado</b>		<b>10,062.2</b>	<b>9,640.4</b>	<b>10,888.0</b>

Fuente: Sección de Análisis y Estadísticas Aduaneras con datos obtenidos del SARA.H.

p: Datos Preliminares, sujetos a revisión.