

Administración Aduanera de Honduras
Gerencia Nacional de Inteligencia

INFORME DE RECAUDACIÓN ESTADÍSTICA ADUANERA

Febrero 2023

Sección de Análisis y Estadísticas Aduaneras

Descargo de Responsabilidades

La Administración Aduanera de Honduras (Aduanas) autoriza la reproducción total o parcial del texto, gráficas y cifras que figuran en esta publicación, siempre que se mencione la fuente. No obstante, esta institución no asume responsabilidad legal alguna o de cualquier otra índole por la manipulación e interpretación personal de dicha información.

Derechos Reservados © 2024

Índice

I Comportamiento Interanual	3
II Composición de Ingresos Corrientes Aduaneros por tipo de Impuesto	4
III Recaudación por diversas calificaciones	5
III-A Por tipo de mercancía	5
III-B Por aduana de nacionalización	5
III-C Por actividad económica	6
III-D Por domicilio fiscal de los importadores	6
III-E Por tamaño y tipo de contribuyente	6

Índice de tablas

I Recaudación Ingresos Mensuales	3
II Recaudación Ingresos Anuales	4
III Recaudación por Aduana	5
IV Recaudación por Tamaño y Tipo de Contribuyente	6

Índice de figuras

1 Principales actividades económicas	6
---	----------

Palabras Clave

Administración Aduanera de Honduras, Informe de Recaudación, Gerencia de Inteligencia

La recaudación de ingresos corrientes aduaneros registra un incremento interanual de **14.1 %** para el primer bimestre de 2023

I. COMPORTAMIENTO INTERANUAL




En medio de un panorama de incertidumbre derivado de la persistente alza generalizada de precios, incremento de las tasas de interés y acompañada de una perspectiva de desaceleración del crecimiento económico global para 2023, las economías en desarrollo como es el caso de Honduras están propensas a experimentar en mayor grado los efectos adversos de estos factores.

No obstante, a pesar de estas perspectivas, el Banco Central de Honduras (BCH) mediante la encuesta de expectativas de analistas macro-económicos (EEAM)¹ estima que gracias a las políticas macro-económicas que se han implementado por parte del Gobierno, la economía hondureña se podría mostrar con un crecimiento entre 3.5 % y 4.0 % para este año.

El valor acumulado en el primer bimestre de 2023 fue de **L7,938.3 millones** siendo inferior en **46.7 millones** que el primer bimestre de 2022 que su monto acumulado fue de **L7,985.3 millones**. Específicamente en el mes de febrero la recaudación aduanera refleja un comportamiento positivo alcanzando los **L3,942.0 millones**, es decir, un aumento interanual de de **0.9 %**.

Los impuestos de mayor recaudo son: Impuesto Sobre Ventas (ISV), Aporte para la Conservación del Patrimonio Vial (ACPV) y los Derechos Arancelarios a la Importación (DAI) con montos acumulados al segundo mes de 2023 de **L4,584.7**, **L1,850.2**, y **958.9 millones** respectivamente y que en conjunto representan el 94.0 % de los ingresos tributarios aduaneros.

Por su parte, la recaudación aduanera por tipo de transporte estuvo desglosada de la siguiente manera:

-  Importación Marítima **L4,784.9 millones.**
-  Importación Terrestre **L3,139.9 millones.**
-  Importación Aérea **L13.5 millones.**

En ese sentido, y pese a que desde enero del presente año se ha experimentado en su totalidad el efecto derivado de la aplicación del Decreto 03-2022 para el subsidio a los combustibles.

Con relación al subsidio a los combustibles, hasta febrero de 2023 se ha generado un total de impuestos dejados de percibir por **L1,080.6 millones**. Hubo un incremento en la importación de **10.0 millones** de galones de combustible para diversos rubros económicos del país y que ha generado un consumo de combustibles de **105.2 millones** de galones, con respecto al mismo período del año anterior que rondó los **95.2 millones**.

Tabla I: **Recaudación de ingresos corrientes aduaneros Hasta Febrero de 2022-2023**

Valores en millones de Lempiras y porcentajes

Descripción	2022	2023/ ^p	Variación Absoluta	Variación Relativa
Enero	4,078.4	3,996.3	-82.1	▼-2.0 %
Febrero	3,906.6	3,942.0	35.4	▲0.9 %
Acumulado	7,985.0	7,938.3	-46.7	▼-0.6 %

Fuente: Sección de Análisis y Estadísticas Aduaneras con datos obtenidos del SARA.

p: Datos Preliminares, sujetos a revisión

¹Banco Central de Honduras

II. COMPOSICIÓN DE INGRESOS CORRIENTES ADUANEROS POR TIPO DE IMPUESTO

Del total de ingresos corrientes de **L7,938.2 millones** recaudados hasta febrero de 2023, el 99.1 % se compone de los ingresos tributarios y el 0.9 % de los ingresos no tributarios. En específico, los ingresos tributarios totalizaron en **L7,865.2 millones**, experimentando un descenso interanual de **0.8 %** con respecto a los ingresos tributarios de los primeros dos meses de 2022.

Por su parte, en la composición de los ingresos tributarios, los cuales son los rubros de mayor aporte al total de la recaudación aduanera, se observó que el ISV en este bimestre sumó **L4,584.7 millones**, lo que representó un aumento interanual de **10.8 %**.

El impuesto aplicado sobre la importación de combustibles denominado ACPV ascendió a **L1,850.2 millones**, cifra inferior en **28.4 %** con relación a lo recaudado en similar período del año previo, cuyo monto fue de **L2,582.5 millones**.

Por otro lado, los DAI totalizaron en **L958.9 millones**, resultado que representó un incremento interanual de **16.3 %**, es decir, **L134.4 millones** más que los **L824.5 millones** recaudados hasta febrero de 2022 por este concepto.

En cuanto a otros ingresos tributarios, se recaudaron **L471.5 millones**, lo que representa un incremento de **L18.7 millones** respecto a los **L385.2 millones** obtenidos en los primeros dos meses de 2022. En esta categoría se incluyen los impuestos selectivos al consumo y sobre actividades específicas, derivados de la importación de cigarrillos, cervezas, gaseosas, vehículos, entre otros.

Finalmente, los ingresos no tributarios sumaron **L73.0 millones** en este primer bimestre de 2023, siendo el recaudo de estos conceptos mayor en **L18.7 millones** en comparación a similar período del año previo.

Tabla II: **Composición de los ingresos corrientes aduaneros
Hasta Febrero de 2023-2023**






Valores en millones de Lempiras y porcentajes

Descripción	2022	2023/ ^p	Variación	Variación
			Absoluta	Relativa
			2023/2022	
Ingresos Corrientes	7,985.0	7,938.3	-46.7	▼-0.6 %
Ingresos Tributarios	7,930.7	7,865.2	-65.5	▼-0.8 %
ISV	4,138.5	4,584.7	446.2	▲10.8 %
ACPV	2,582.5	1,850.2	-732.3	▼-28.4 %
DAI	824.5	958.9	134.4	▲16.3 %
Otros Tributarios	385.2	471.5	86.3	▲22.4 %
Ingresos No Tributarios	54.3	73.0	18.7	▲34.5 %

Fuente: Sección de Análisis y Estadísticas Aduaneras con datos obtenidos del SARA.
p: Datos Preliminares, sujetos a revisión


III. RECAUDACIÓN POR DIVERSAS CALIFICACIONES

III-A. Por tipo de mercancía


El acumulado entre enero y febrero del 2023 en concepto de recaudación aduanera de las principales importaciones que generan impuestos se detalla de la siguiente manera: derivados de petróleo  ascendieron a **L1,921.2 millones**, seguido de los vehículos para el transporte de personas  que sumaron **L505.6 millones**, en tercer lugar, las importaciones de vehículos para el transporte de mercancías  fue de **L333.9 millones**, en cuarta posición con un valor de **L176.3 millones** las importaciones de teléfonos , finalmente con un valor de **L172.3 millones** las importaciones de cerveza de malta . El resto de mercancías que aportan recaudo ascienden a **L4,752.8 millones**, representando el **60.5 %** dentro del total recaudado.

III-B. Por aduana de nacionalización

Para el mes de febrero, las cinco principales aduanas del país registraron el **80.3 %** de la recaudación total de ingresos corrientes aduaneros. En detalle, estas aduanas son las siguientes: Puerto Cortés, cuya recaudación ascendió a **L3,446.8 millones**, representando el **43.4 %** dentro del total recaudado.

La Aduana La Mesa se posiciona en el segundo lugar, registrando una recaudación de ingresos corrientes acumulada hasta febrero de **L1,054.9 millones**, cifra que reflejó una caída  interanual de **5.2 %**, mientras que su aporte dentro de la recaudación aduanera total fue de **13.3 %**.








Por su parte, la Aduana Puerto de Henecán reportó una recaudación de **L948.6 millones**, mostrando un aumento interanual de **9.1 %**. Así mismo, este monto representó un **11.9 %** en el total recaudado durante el período analizado.

En la cuarta posición se ubica la Aduana Toncontín, con un total de recaudo de ingreso corrientes que asciende  a **L530.7 millones**, contribuyendo así con un **6.7 %** a la recaudación total.

Finalmente, en quinta posición se encuentra la Aduana El Amatillo, con una recaudación que ascendió a **L394.7 millones**, misma que representa un aporte total recaudado de **5.0 %**.

Tabla III: Recaudación de Ingresos Corrientes por Aduana Hasta Febrero de 2021-2023

Valores en millones de Lempiras y porcentajes

Aduana	2021	2022	2023/ ^p	Variación	Variación	Aporte
				Absoluta	Relativa	
				2023/ 2022		
Puerto Cortes	3,154.0	3,520.7	3,446.8	-73.9	 -2.1 %	43.4 %
La Mesa	865.5	1,113.2	1,054.9	-58.4	 -5.2 %	13.3 %
Puerto Henecan-Sn Lorenzo	890.7	869.5	948.6	79.1	 9.1 %	11.9 %
Toncontín	512.5	532.7	530.7	-2.1	 -0.4 %	6.7 %
El Amatillo	278.0	364.6	394.7	30.1	 8.3 %	5.0 %
Resto	1,295.1	1,584.2	1,562.7	-21.5	 -1.4 %	19.7 %
Acumulado Total	6,995.9	7,985.0	7,938.3	-46.7	 -0.6 %	100.0 %

Fuente: Sección de Análisis y Estadísticas Aduaneras con datos obtenidos del SARAH.
 p: Datos Preliminares, sujetos a revisión

III-C. Por actividad económica

Las actividades económicas asociadas a los importadores con mayor participación dentro de la recaudación de ingresos corrientes aduaneros hasta febrero de 2023 fueron las siguientes:²

Figura 1: Principales actividades económicas con mayor aporte a la recaudación aduanera
Hasta febrero de 2023

Valores en millones de Lempiras



Fuente: Sección de Análisis y Estadísticas Aduaneras con datos obtenidos del SARA.H.

III-D. Por domicilio fiscal de los importadores

De acuerdo con los datos analizados durante los dos meses transcurridos del 2023, los importadores que realizaron pagos de impuestos se concentraron, principalmente, en los departamentos de: **Cortés** y **Francisco Morazán**. En Cortés, el monto total de pagos de impuestos alcanzó los **L3,750.0 millones**, mientras que en Francisco Morazán totalizo en **L3,555.6 millones**.

Por su parte, los importadores con domicilios fiscales declarados en **Atlántida** y **Comayagua**, registraron pagos de impuestos aduaneros en **L100.9 millones** y **L103.7 millones** respectivamente.

²Obligados tributarios que no tienen asociado en su información actividad económica y en su mayoría son clasificados como pequeños contribuyentes. (Sin Clasificar*)

A su vez, los importadores con domicilio fiscal en **Yoro** sumaron en pago de impuestos aduaneros un total de **L83.8 millones**. Finalmente, la suma del pago de los impuestos recaudados en los restantes departamentos en los cuales tienen registro de domicilio fiscal los importadores, reflejaron una recaudación total de **L344.3 millones**.

III-E. Por tamaño y tipo de contribuyente

Hasta febrero de 2023 se puede observar que la recaudación de impuestos aduaneros proviene en su mayoría de los importadores clasificados como grandes contribuyentes los cuales aportaron el **75.3 %** de los ingresos corrientes registrados en el período analizado, los importadores categorizados como pequeños contribuyentes aportaron el **14.5 %** y los importadores considerados como medianos contribuyentes el restante **10.2 %**.

Tabla IV: Recaudación aduanera por Tamaño y Tipo de Contribuyente

Hasta Febrero de 2021-2023

Valores en millones de Lempiras.

Tamaño	Tipo	2021	2022	2023 ^p
Grande	Jurídico	5,626.6	6,475.3	5,963.5
	Natural	22.5	20.2	12.8
Grande Sub-total		5,649.1	6,495.5	5,976.3
Mediano	Jurídico	526.0	618.5	734.9
	Natural	68.4	54.6	78.5
Mediano Sub-total		594.4	673.1	813.4
Pequeño	Jurídico	366.1	444.4	612.8
	Natural	386.3	371.9	535.7
Pequeño Sub-total		752.4	816.4	1,148.6
Acumulado		6,995.9	7,985.0	7,938.3

Fuente: Sección de Análisis y Estadísticas Aduaneras con datos obtenidos del SARA.H.

p: Datos Preliminares, sujetos a revisión.