

Administración Aduanera de Honduras
Gerencia Nacional de Inteligencia

INFORME DE RECAUDACIÓN ESTADÍSTICA ADUANERA

Febrero 2022

Sección de Análisis y Estadísticas Aduaneras

Descargo de Responsabilidades

La Administración Aduanera de Honduras (Aduanas) autoriza la reproducción total o parcial del texto, gráficas y cifras que figuran en esta publicación, siempre que se mencione la fuente. No obstante, esta institución no asume responsabilidad legal alguna o de cualquier otra índole por la manipulación e interpretación personal de dicha información.

Derechos Reservados © 2024

Índice

I Comportamiento Interanual	3
II Composición de los Ingresos Corrientes Aduaneros por tipo de Impuesto	4
III Recaudación por diversas clasificaciones	5
III-A Por tipo de mercancía	5
III-B Por aduana de nacionalización	5
III-C Por actividad económica	6
III-D Por domicilio fiscal de los importadores	6
III-E Por tamaño y tipo de contribuyente	6

Índice de tablas

I Recaudación Ingresos Mensuales	3
II Recaudación Ingresos Anuales	4
III Recaudación por Aduana	5
IV Recaudación por Tamaño y Tipo de Contribuyente	6

Índice de figuras

1 Principales actividades económicas	6
---	----------

Palabras Clave

Administración Aduanera de Honduras, Informe de Recaudación, Gerencia de Inteligencia

La recaudación de ingresos corrientes aduaneros registra un incremento interanual de **14.1 %** para el primer bimestre de 2022




I. COMPORTAMIENTO INTERANUAL

La recaudación de ingresos corrientes aduaneros de 2022 mantiene un ritmo de crecimiento significativo, como se observa en los datos preliminares del mes de febrero. Los valores al cierre arrojan un monto de ingresos corrientes de **L3,906.6 millones**, un incremento considerable de **13.7 %** en relación con la recaudación aduanera de febrero de 2021.

El valor acumulado en el primer bimestre de 2022 fue de **L7,985.0 millones** siendo superior en **989.1 millones** que el primer bimestre de 2021 que su monto acumulado fue de **L6,995.9 millones** y en febrero específicamente la recaudación alcanzó los **L3,906.6 millones** con un aumento interanual de **13.5 %**.

Esta variación interanual se atribuye, entre varios factores, se le atribuye en una buena parte al incentivo generado en el corto plazo por el descuento del 75 % sobre el valor del flete marítimo, esta medida brinda una reducción en el pago de impuestos a los Obligados Tributarios individualmente, y en su conjunto incentiva a importar mercancías durante la vigencia del Decreto Legislativo No. 96-2021 publicado en La Gaceta el 18 de octubre de 2021 y que se extendió hasta marzo de 2022.

Por su parte, la recaudación aduanera por tipo de transporte estuvo desglosada de la siguiente manera:

-  Importación Marítima **L4,853.3 millones**.
-  Importación Terrestre **L3,125.5 millones**.
-  Importación Aérea **L6.1 millones**.

La recaudación por tipo de aduana terrestre por su parte aumentó en **L614.8 millones** con respecto al mismo periodo de 2021, aumentando un **24.5 %**. La recaudación por aduana aérea sumó un total de **L6.1 millones** siendo menor que en el primer bimestre del 2021 que fue de **L9.1 millones**.

Los impuestos de mayor recaudo son: Impuesto Sobre Ventas (ISV), Aporte para la Conservación del Patrimonio Vial (ACPV) y los Derechos Arancelarios a la Importación (DAI) con montos acumulados al segundo mes de 2022 de **L4,138.5**, **L2,582.5**, y **L824.5 millones** respectivamente y que en conjunto representan el 95.1 % de los ingresos tributarios aduaneros.

Tabla I: **Recaudación de ingresos corrientes aduaneros Hasta Febrero de 2021-2022**

Valores en millones de Lempiras y porcentajes

Descripción	2021	2022 ^p	Variación Absoluta	Variación Relativa
Enero	3,555.3	4,078.4	523.1	▲14.7 %
Febrero	3,440.6	3,906.6	466.1	▲13.5 %
Acumulado	6,995.9	7,985.0	989.1	▲14.1 %

Fuente: Sección de Análisis y Estadísticas Aduaneras con datos obtenidos del SARAH.

p: Datos Preliminares, sujetos a revisión

II. COMPOSICIÓN DE LOS INGRESOS CORRIENTES ADUANEROS POR TIPO DE IMPUESTO

Del total de ingresos corrientes de **L7,985.0 millones** recaudados hasta febrero de 2022, el 99.3 % se compone de los ingresos tributarios y el 0.7 % de los ingresos no tributarios. En específico, los ingresos tributarios totalizaron en **L7,930.7 millones**, experimentando un aumento interanual de **14.4 %** con respecto a los ingresos tributarios de los primeros dos meses de 2021.

Por su parte, en la composición de los ingresos tributarios, los cuales son los rubros de mayor aporte al total de la recaudación aduanera, se observó que el ISV en este bimestre sumó **L4,138.5 millones**, lo que representó un aumento interanual de **21.2 %**.

El impuesto aplicado sobre la importación de combustibles denominado ACPV ascendió a **L2,582.5 millones**, cifra superior en **3.9 %** con relación a lo recaudado en similar período del año previo, cuyo monto fue de **L2,484.9 millones**.

Por otro lado, los DAI totalizaron en **L824.5 millones**, resultado que representó un incremento interanual de **22.6 %**, es decir, **L151.9 millones** más que los **L672.6 millones** recaudados hasta febrero de 2021 por este concepto.

En cuanto a otros ingresos tributarios, se recaudaron **L385.2 millones**, lo que representa un incremento de **L24.6 millones** respecto a los **L360.6 millones** obtenidos en los primeros dos meses de 2021. En esta categoría se incluyen los impuestos selectivos al consumo y sobre actividades específicas, derivados de la importación de cigarrillos, cervezas, gaseosas, vehículos, entre otros.

Finalmente, los ingresos no tributarios sumaron **L54.3 millones** en este primer bimestre de 2022, siendo el recaudo de estos conceptos menor en **L8.3 millones** en comparación a similar período del año previo.

Tabla II: **Composición de los ingresos corrientes aduaneros
Hasta Febrero de 2021-2022**






Valores en millones de Lempiras y porcentajes

Descripción	2021	2022/ ^p	Variación	Variación
			Absoluta	Relativa
			2022/2021	
Ingresos Corrientes	6,995.9	7,985.0	989.1	▲14.1 %
Ingresos Tributarios	6,933.3	7,930.7	997.4	▲14.4 %
ISV	3,415.2	4,138.5	723.3	▲21.2 %
ACPV	2,484.9	2,582.5	97.6	▲ 3.9 %
DAI	672.6	824.5	151.9	▲22.6 %
Otros Tributarios	360.6	385.2	24.6	▲6.8 %
Ingresos No Tributarios	62.6	54.3	-8.3	▼-13.2 %

Fuente: Sección de Análisis y Estadísticas Aduaneras con datos obtenidos del SARA.
 p: Datos Preliminares, sujetos a revisión


III. RECAUDACIÓN POR DIVERSAS CLASIFICACIONES

III-A. Por tipo de mercancía


El acumulado entre enero y febrero del 2022 en concepto de recaudación aduanera de las principales importaciones que generan impuestos se detalla de la siguiente manera: derivados de petróleo  ascendieron a **L2,639.8 millones**, seguido de los vehículos para el transporte de personas  que sumaron **L340.5 millones**, en tercer lugar, las importaciones de vehículos para el transporte de mercancías  fue de **L191.2 millones**, en cuarta posición con un valor de **L165.2 millones** las importaciones de teléfonos , finalmente con un valor de **L132.1 millones** las importaciones de productos laminados de hierro o acero sin alear . El resto de mercancías que aportan recaudo ascienden a **L4,434.9 millones**, representando el **56.1 %** dentro del total recaudado.

III-B. Por aduana de nacionalización

Para el mes de febrero, las cinco principales aduanas del país registraron el **80.8 %** de la recaudación total de ingresos corrientes aduaneros. En detalle, estas aduanas son las siguientes: Puerto Cortés, cuya recaudación ascendió a **L3,520.7 millones**, representando el **44.1 %** dentro del total recaudado.

La Aduana La Mesa se posiciona en el segundo lugar, registrando una recaudación de ingresos corrientes acumulada hasta febrero de **L1,113.2 millones**, cifra que reflejó un incremento  interanual de **28.6 %**, mientras que su aporte dentro de la recaudación aduanera total fue de **13.9 %**.








Por su parte, la Aduana Puerto de Henecán reportó una recaudación de **L869.5 millones**, mostrando una caída interanual de **2.4 %**. Así mismo, este monto representó un **10.9 %** en el total recaudado durante el período analizado.

En la cuarta posición se ubica la Aduana Toncontín, con un total de recaudo de ingreso corrientes que asciende  a **L532.7 millones**, contribuyendo así con un **6.7 %** a la recaudación total.

Finalmente, en quinta posición se encuentra la Aduana Tela, con una recaudación que ascendió a **L416.7 millones**, misma que representa un aporte total recaudado de **5.2 %**.

Tabla III: Recaudación de Ingresos Corrientes por Aduana Hasta Febrero de 2020-2022

Valores en millones de Lempiras y porcentajes

Aduana	2020	2021	2022/ ^p	Variación	Variación	Aporte
				Absoluta	Relativa	
				2022/ 2021		
Puerto Cortes	2,968.0	3,154.0	3,520.7	366.7	 11.6 %	44.1 %
La Mesa	1,016.3	865.5	1,113.2	247.7	 28.6 %	13.9 %
Puerto Henecan-Sn Lorenzo	879.3	890.7	869.5	-21.1	 -2.4 %	10.9 %
Toncontín	563.8	512.5	532.7	20.2	 3.9 %	6.7 %
Tela	391.0	393.2	416.7	23.6	 6.0 %	5.2 %
Resto	1,098.8	1,179.9	1,532.1	352.1	 29.8 %	19.2 %
Acumulado Total	6,917.3	6,995.9	7,985.0	989.1	 14.1 %	100.0 %

Fuente: Sección de Análisis y Estadísticas Aduaneras con datos obtenidos del SARAH.
p: Datos Preliminares, sujetos a revisión

III-C. Por actividad económica

Las actividades económicas asociadas a los importadores con mayor participación dentro de la recaudación de ingresos corrientes aduaneros hasta febrero de 2022 fueron las siguientes:¹

Figura 1: Principales actividades económicas con mayor aporte a la recaudación aduanera
 Hasta febrero de 2022

Valores en millones de Lempiras



Fuente: Sección de Análisis y Estadísticas Aduaneras con datos obtenidos del SARAH.

III-D. Por domicilio fiscal de los importadores

De acuerdo con los datos analizados durante los dos meses transcurridos del 2022, los importadores que realizaron pagos de impuestos se concentraron, principalmente, en los departamentos de: **Cortés** y **Francisco Morazán**. En Cortés, el monto total de pagos de impuestos alcanzó los **L3,918.2 millones**, mientras que en Francisco Morazán totalizo en **L3,575.3 millones**.

Por su parte, los importadores con domicilios fiscales declarados en **Atlántida** y **Comyagua**, registraron pagos de impuestos aduaneros en **L91.9 millones** y **L89.4 millones** respectivamente.

¹Obligados tributarios que no tienen asociado en su información actividad económica y en su mayoría son clasificados como pequeños contribuyentes. (Sin Clasificar*)

A su vez, los importadores con domicilio fiscal en **Choluteca** sumaron en pago de impuestos aduaneros un total de **L61.1 millones**. Finalmente, la suma del pago de los impuestos recaudados en los restantes departamentos en los cuales tienen registro de domicilio fiscal los importadores, reflejaron una recaudación total de **L249.0 millones**.

III-E. Por tamaño y tipo de contribuyente

Hasta febrero de 2022 se puede observar que la recaudación de impuestos aduaneros proviene en su mayoría de los importadores clasificados como grandes contribuyentes los cuales aportaron el **81.4 %** de los ingresos corrientes registrados en el período analizado, los importadores categorizados como pequeños contribuyentes aportaron el **10.2 %** y los importadores considerados como medianos contribuyentes el restante **8.4 %**.

Tabla IV: Recaudación aduanera por Tamaño y Tipo de Contribuyente

Hasta Febrero de 2020 - 2022

Valores en millones de Lempiras.

Tamaño	Tipo	2020	2021	2022 ^p
Grande	Jurídico	5,638.1	5,626.6	6,475.3
	Natural	25.2	22.5	20.2
Grande Sub-total		5,663.3	5,649.1	6,495.5
Mediano	Jurídico	541.2	526.0	618.5
	Natural	50.2	68.4	54.6
Mediano Sub-total		591.5	594.4	673.1
Pequeño	Jurídico	345.8	366.1	444.4
	Natural	316.7	386.3	371.9
Pequeño Sub-total		662.5	752.4	816.4
Acumulado		6,917.3	6,995.9	7,985.0

Fuente: Sección de Análisis y Estadísticas Aduaneras con datos obtenidos del SARAH.

p: Datos Preliminares, sujetos a revisión.