

Administración Aduanera de Honduras
Gerencia Nacional de Inteligencia

INFORME DE RECAUDACIÓN ESTADÍSTICA ADUANERA

Febrero 2021

Sección de Análisis y Estadísticas Aduaneras

Descargo de Responsabilidades

La Administración Aduanera de Honduras (Aduanas) autoriza la reproducción total o parcial del texto, gráficas y cifras que figuran en esta publicación, siempre que se mencione la fuente. No obstante, esta institución no asume responsabilidad legal alguna o de cualquier otra índole por la manipulación e interpretación personal de dicha información.

Derechos Reservados © 2024

Índice

I Comportamiento Interanual	3
II Composición de Ingresos Corrientes Aduaneros por tipo de Impuesto	4
III Recaudación por diversas clasificaciones	5
III-A Por tipo de mercancía	5
III-B Por aduana de nacionalización	5
III-C Por actividad económica	6
III-D Por domicilio fiscal de los importadores	6
III-E Por tamaño y tipo de contribuyente	6

Índice de tablas

I Recaudación Ingresos Mensuales	3
II Recaudación Ingresos Anuales	4
III Recaudación por Aduana	5
IV Recaudación por Tamaño y Tipo de Contribuyente	6

Índice de figuras

1 Principales actividades económicas	6
---	----------

Palabras Clave

Administración Aduanera de Honduras, Informe de Recaudación, Gerencia de Inteligencia

Se empieza con paso firme el primer bimestre de 2021 con un aumento interanual del acumulado de 1.1 %

I. COMPORTAMIENTO INTERANUAL

La recuperación de la economía se esperaba tras una contracción del 3,5 % en 2020, la más pronunciada en décadas, provocada por la pandemia de COVID-19. Las proyecciones optimistas estaban fundamentadas en la distribución de vacunas y el respaldo fiscal adicional en varias economías avanzadas, especialmente en Estados Unidos.




Honduras ha logrado aumentar su recaudación con respecto a 2020. Este logro refleja la efectividad de la gestión de los recursos aduaneros en este inicio del período fiscal de 2021, tomando en cuenta la importancia que tiene la recaudación tributaria para la Administración Central y la ejecución de las Políticas Públicas.

Para estos dos meses transcurridos de 2021 se obtuvo un total de recaudación aduanera de ingresos corrientes de **L6,995.9 millones**, este valor siendo superior al valor de los ingresos corrientes hasta febrero de 2020 con un aumento interanual del **1.1 %**. Específicamente en febrero la recaudación ha alcanzado los **L3,440.6 millones**, es decir, un aumento interanual de de **1.9 %**.

Finalmente, este incremento en la recaudación aduanera reflejan una recuperación y un dinamismo del comercio y de la economía hondureña. Parte del éxito de la recuperación económica y aumentar las dinámicas económicas depende de la aplicación de las vacunas en la población, para que los ciudadanos puedan circular con mayor frecuencia con menor peligro de contagiar o contagiarse y volver a recaer a las medidas estrictas de confinamiento.

En lo que va del 2021 se observa una mejora en lo concerniente al restablecimiento de la actividad comercial y el incremento de la importación de mercancías lo que contribuye al estímulo de la economía en general, lo que conlleva a una mayor captación de las rentas aduaneras.

Por su parte, la recaudación aduanera por tipo de transporte estuvo desglosada de la siguiente manera:

-  Importación Marítima **L4,475.5 millones**.
-  Importación Terrestre **L2,511.3 millones**.
-  Importación Aérea **L9.1 millones**.

Los impuestos de mayor recaudo son: Impuesto Sobre Ventas (ISV), Aporte para la Conservación del Patrimonio Vial (ACPV) y los Derechos Arancelarios a la Importación (DAI) con montos acumulados al segundo mes de 2021 de **L3,415.2, L2,484.9, y 672.6 millones** respectivamente y que en conjunto representan el 94.8 % de los ingresos tributarios aduaneros.

Tabla I: **Recaudación de ingresos corrientes aduaneros Hasta Febrero de 2020-2021**
 Valores en millones de Lempiras y porcentajes

Descripción	2020	2021/P	Variación	
			Absoluta	Relativa
Enero	3,542.0	3,555.3	13.3	▲0.4 %
Febrero	3,375.3	3,440.6	65.3	▲1.9 %
Acumulado	6,917.3	6,995.9	78.6	▲1.1 %

Fuente: Sección de Análisis y Estadísticas Aduaneras con datos obtenidos del SARAH.

p: Datos Preliminares, sujetos a revisión

II. COMPOSICIÓN DE INGRESOS CORRIENTES ADUANEROS POR TIPO DE IMPUESTO

Del total de ingresos corrientes de **L6,995.9 millones** recaudados hasta febrero de 2021, el 99.1 % se compone de los ingresos tributarios y el 0.9 % de los ingresos no tributarios. En específico, los ingresos tributarios totalizaron en **L6,933.3 millones**, experimentando un aumento interanual de **1.0 %** con respecto a los ingresos tributarios de los primeros dos meses de 2020.

Por su parte, en la composición de los ingresos tributarios, los cuales son los rubros de mayor aporte al total de la recaudación aduanera, se observó que el ISV en lo que va de 2021 sumó **L3,415.2 millones**, lo que representó un aumento interanual de **2.7 %**.

El impuesto aplicado sobre la importación de combustibles denominado ACPV ascendió a **L2,484.9 millones**, cifra inferior en **0.8 %** con relación a lo recaudado en similar período del año previo, cuyo monto fue de **L2,504.5 millones**.

Por otro lado, los DAI totalizaron en **L672.6 millones**, resultado que representó una caída interanual de **4.1 %**, es decir, **L28.9 millones** menos que los **L701.5 millones** recaudados hasta febrero de 2020 por este concepto.

En cuanto a otros ingresos tributarios, se recaudaron **L360.6 millones**, lo que representa un incremento de **L28.6 millones** respecto a los **L332.1 millones** obtenidos en los primeros dos meses de 2020. En esta categoría se incluyen los impuestos selectivos al consumo y sobre actividades específicas, derivados de la importación de cigarrillos, cervezas, gaseosas, vehículos, entre otros.

Finalmente, los ingresos no tributarios sumaron **L62.6 millones** hasta febrero de 2021, siendo el recaudo de estos conceptos mayor en **L8.9 millones** en comparación a similar período del año previo.

Tabla II: **Composición de los ingresos corrientes aduaneros**
Hasta Febrero de 2020 - 2021
 Valores en millones de Lempiras y porcentajes






Descripción	2020	2021 ^p	Variación	
			Absoluta	Relativa 2021 / 2020
Ingresos Corrientes	6,917.3	6,995.9	78.6	▲ 1.1 %
Ingresos Tributarios	6,863.6	6,933.3	69.7	▲ 1.0 %
ISV	3,325.5	3,415.2	89.6	▲ 2.7 %
ACPV	2,504.5	2,484.9	-19.6	▼ -0.8 %
DAI	701.5	672.6	-28.9	▼ -4.1 %
Otros Tributarios	332.1	360.6	28.6	▲ 8.6 %
Ingresos No Tributarios	53.7	62.6	8.9	▲ 16.6 %

Fuente: Sección de Análisis y Estadísticas Aduaneras con datos obtenidos del SARAH.
 p: Datos preliminares, sujetos a revisión.

Recaudación aduanera acumulada hasta febrero de 2021 según diversas clasificaciones


III. RECAUDACIÓN POR DIVERSAS CLASIFICACIONES

III-A. Por tipo de mercancía


El acumulado al segundo mes del 2021 en concepto de recaudación aduanera de las principales importaciones que generan impuestos se detalla de la siguiente manera: derivados de petróleo  ascendieron a **L2,545.9 millones**, seguido de los vehículos para el transporte de personas  que sumaron **L281.6 millones**, en tercer lugar, las importaciones de vehículos para el transporte de mercancías  fue de **L211.3 millones**, en cuarta posición con un valor de **L168.0 millones** las importaciones de cerveza de malta , finalmente con un valor de **L132.8 millones** las importaciones de teléfonos . El resto de mercancías que aportan recaudo ascienden a **L3,573.9 millones**, representando el **51.7 %** dentro del total recaudado.

III-B. Por aduana de nacionalización

Para febrero del presente año, las cinco principales aduanas del país registraron el **83.1 %** de la recaudación total de ingresos corrientes aduaneros. En detalle, estas aduanas son las siguientes: Puerto Cortés, cuya recaudación ascendió a **L3,154.0 millones**, representando el **45.1 %** dentro del total recaudado.

La Aduana Puerto Henecán se posiciona en el segundo lugar, registrando una recaudación de ingresos corrientes acumulada hasta febrero de **L890.7 millones**, cifra que reflejó un incremento  interanual de **1.3 %**, mientras que su aporte dentro de la recaudación aduanera total fue de **12.7 %**.








Por su parte, la Aduana La Mesa reportó una recaudación de **L865.5 millones**, mostrando una caída interanual de **14.8 %**. Así mismo, este monto representó un **12.4 %** en el total recaudado durante el período analizado.

En la cuarta posición se ubica la Aduana Toncontín, con un total de recaudo de ingreso corrientes que asciende  a **L512.5 millones**, contribuyendo así con un **7.3 %** a la recaudación total.

Finalmente, en quinta posición se encuentra la Aduana Tela, con una recaudación que ascendió a **L393.2 millones**, misma que representa un aporte total recaudado de **5.6 %**.

Tabla III: **Recaudación de Ingresos Corrientes por Aduana Hasta Febrero de 2019-2021**

Valores en millones de Lempiras y porcentajes

Aduana	2019	2020	2021	Variación	Variación	Aporte
				Absoluta	Relativa	
					2021/ 2020	
Puerto Cortes	2,771.2	2,968.0	3,154.0	186.0	 6.3 %	45.1 %
Puerto Henecan-Sn Lorenzo	910.6	879.3	890.7	11.4	 1.3 %	12.7 %
La Mesa	861.5	1,016.3	865.5	-150.8	 -14.8 %	12.4 %
Toncontin	573.3	563.8	512.5	-51.3	 -9.1 %	7.3 %
Tela	388.6	391.0	393.2	2.1	 0.5 %	5.6 %
Resto	1,166.0	1,098.8	1,179.9	81.2	 7.4 %	16.9 %
Acumulado Total	6,671.4	6,917.3	6,995.9	78.6	 1.1 %	100.0 %

Fuente: Sección de Análisis y Estadísticas Aduaneras con datos obtenidos del SARAH.
 p: Datos Preliminares, sujetos a revisión

III-C. Por actividad económica

Las actividades económicas asociadas a los importadores con mayor participación dentro de la recaudación de ingresos corrientes aduaneros hasta febrero de 2021 fueron las siguientes:¹

Figura 1: Principales actividades económicas con mayor aporte a la recaudación aduanera Hasta febrero de 2021

Valores en millones de Lempiras



Fuente: Sección de Análisis y Estadísticas Aduaneras con datos obtenidos del SARA.H.

III-D. Por domicilio fiscal de los importadores

De acuerdo con los datos analizados durante los dos meses transcurridos del 2021, los importadores que realizaron pagos de impuestos se concentraron, principalmente, en los departamentos de: **Cortés** y **Francisco Morazán**. En Cortés, el monto total de pagos de impuestos alcanzó los **L3,377.2 millones**, mientras que en Francisco Morazán totalizo en **L3,196.9 millones**.

Por su parte, los importadores con domicilios fiscales declarados en **Comayagua** y **Atlántida**, registraron pagos de impuestos aduaneros en **L73.0 millones** y **L62.2 millones** respectivamente.

¹Obligados tributarios que no tienen asociado en su información actividad económica y en su mayoría son clasificados como pequeños contribuyentes. (Sin Clasificar*)

A su vez, los importadores con domicilio fiscal en **Yoro** sumaron en pago de impuestos aduaneros un total de **L61.8 millones**. Finalmente, la suma del pago de los impuestos recaudados en los restantes departamentos en los cuales tienen registro de domicilio fiscal los importadores, reflejaron una recaudación total de **L224.7 millones**.

III-E. Por tamaño y tipo de contribuyente

Hasta febrero de 2021 se puede observar que la recaudación de impuestos aduaneros proviene en su mayoría de los importadores clasificados como grandes contribuyentes los cuales aportaron el **80.7 %** de los ingresos corrientes registrados en el período analizado, los importadores categorizados como pequeños contribuyentes aportaron el **10.8 %** y los importadores considerados como medianos contribuyentes el restante **8.5 %**.

Tabla IV: Recaudación aduanera por Tamaño y Tipo de Contribuyente Hasta Febrero de 2019 - 2021
 Valores en millones de Lempiras.

Tamaño	Tipo	2019	2020	2021
Grande	Jurídico	5,496.2	5,638.1	5,626.6
	Natural	21.3	25.2	22.5
Grande Sub-total		5,517.5	5,663.3	5,649.1
Mediano	Jurídico	489.8	541.2	526.0
	Natural	57.4	50.2	68.4
Mediano Sub-total		547.2	591.5	594.4
Pequeño	Jurídico	328.2	345.8	366.1
	Natural	278.5	316.7	386.3
Pequeño Sub-total		606.6	662.5	752.4
Acumulado		6,671.4	6,917.3	6,995.9

Fuente: Sección de Análisis y Estadísticas Aduaneras con datos obtenidos del SARA.H.
 p: Datos Preliminares, sujetos a revisión.