

Administración Aduanera de Honduras  
**Gerencia Nacional de Inteligencia**

# INFORME DE RECAUDACIÓN ESTADÍSTICA ADUANERA

## Enero 2023

Sección de Análisis y Estadísticas Aduaneras

---

## Descargo de Responsabilidades

La Administración Aduanera de Honduras (Aduanas) autoriza la reproducción total o parcial del texto, gráficas y cifras que figuran en esta publicación, siempre que se mencione la fuente. No obstante, esta institución no asume responsabilidad legal alguna o de cualquier otra índole por la manipulación e interpretación personal de dicha información.

---

*Derechos Reservados © 2024*

## Índice

<b>I Comportamiento Interanual</b>	<b>3</b>
<b>II Composición de Ingresos Corrientes Aduaneros por tipo de Impuesto</b>	<b>4</b>
<b>III Recaudación por diversas clasificaciones</b>	<b>5</b>
III-A Por tipo de mercancía . . . . .	5
III-B Por aduana de nacionalización . . . . .	5
III-C Por actividad económica . . . . .	6
III-D Por domicilio fiscal de los importadores . . . . .	6
III-E Por tamaño y tipo de contribuyente . . . . .	6

## Índice de tablas

<b>I Recaudación Ingresos Mensuales . . . . .</b>	<b>3</b>
<b>II Recaudación Ingresos Anuales . . . . .</b>	<b>4</b>
<b>III Recaudación por Aduana . . . . .</b>	<b>5</b>
<b>IV Recaudación por Tamaño y Tipo de Contribuyente . . . . .</b>	<b>6</b>

## Índice de figuras

<b>1 Principales actividades económicas . . . . .</b>	<b>6</b>
---	----------

### Palabras Clave

Administración Aduanera de Honduras, Informe de Recaudación, Gerencia de Inteligencia

## La desaceleración en el comercio mundial impacta en la recaudación aduanera para enero de 2023

### I. COMPORTAMIENTO INTERANUAL

El conflicto geopolítico entre Rusia y Ucrania, los confinamientos en China por el rebrote del COVID-19 y el alza generalizada en el nivel de precios, fueron factores que primaron durante el año 2022, y que según las perspectivas de crecimiento publicadas por el Fondo Monetario Internacional (FMI)<sup>1</sup> podrían seguir latentes para el 2023, donde se prevé una moderada desaceleración del crecimiento económico global, lo que tendría un efecto adverso en la economía nacional.




Los factores que propician estas perspectivas a la baja principalmente son las políticas monetarias expansivas implementadas por la mayoría de las economías a nivel mundial para reactivar las actividades económicas en respuesta a la crisis generada por la pandemia del COVID-19 en 2020, lo cual ha generado presiones inflacionarias que podrían mantenerse en este año.

Por su parte, la desaceleración en China que ha provocado mermas en el comercio mundial y que podría suponer nuevos problemas en las cadenas de suministros; aunado a la desaceleración de nuestro principal socio comercial Estados Unidos<sup>2</sup>, conllevaría a tener una reducción en las exportaciones; en tanto, la disminución en los envíos de las remesas familiares que afectan directamente el poder adquisitivo de la población podría generar un posible impacto en la demanda de bienes traducido en una reducción en el nivel de importaciones definitivas, variable de la cual se generan los pagos de tributos aduaneros.

La recaudación aduanera de 2023 se ha visto afectada por los acontecimientos que aporta a la recaudación, como se observa en los datos preliminares del mes de enero. Dicho mes alcanzó un monto de ingresos corrientes aduaneros de **L3,996.3 millones**, iniciando de esta forma el año

con un valor inferior a los **4,078.4 millones** recaudados en enero de 2022. El referido monto es **2.0 %** menor al año anterior.

Por su parte, la recaudación aduanera por tipo de transporte estuvo desglosada de la siguiente manera:

-  Importación Marítima **L2,434.9 millones**.
-  Importación Terrestre **L1,555.8 millones**.
-  Importación Aérea **L5.5 millones**.

Los impuestos de mayor recaudo son: Impuesto Sobre Ventas (ISV), Aporte para la Conservación del Patrimonio Vial (ACPV) y los Derechos Arancelarios a la Importación (DAI) con montos acumulados en el primer mes de 2023 de **L2,286.1**, **L950.6**, y **L490.4 millones** respectivamente y que en conjunto representan el 94.2 % de los ingresos tributarios aduaneros.

Con relación al subsidio a los combustibles, en enero de 2023 se ha generado un total de impuestos dejados de percibir por **L551.5 millones**. Hubo un incremento en la importación de **5.9 millones** de galones de combustible para diversos rubros económicos del país y que ha generado un consumo de combustibles de **54.8 millones** de galones, con respecto al inicio del año anterior que rondó los **48.9 millones**.

Tabla I: **Recaudación de ingresos corrientes aduaneros Enero de 2022-2023**

Valores en millones de Lempiras y porcentajes

Descripción	2022	2023/ <sup>p</sup>	Variación Absoluta	Variación Relativa
Enero	4,078.4	3,996.3	-82.1	▼-2.0 %

Fuente: Sección de Análisis y Estadísticas Aduaneras con datos obtenidos del SARAH.

p: Datos Preliminares, sujetos a revisión

<sup>1</sup>Fondo Monetario Internacional

<sup>2</sup>Banco Mundial

## II. COMPOSICIÓN DE INGRESOS CORRIENTES ADUANEROS POR TIPO DE IMPUESTO

Del total de ingresos corrientes de **L3,996.3 millones** recaudados en este mes de enero de 2023, el 99.0% se compone de los ingresos tributarios y el 1.0% de los ingresos no tributarios. En específico, los ingresos tributarios totalizaron en **L3,957.6 millones**, experimentando una disminución interanual de **2.3%** con respecto a los ingresos tributarios recaudados en enero de 2022.

Por su parte, en la composición de los ingresos tributarios, los cuales son los rubros de mayor aporte al total de la recaudación aduanera, se observó que el ISV sumó un total de **L2,286.1 millones**, lo que representó un aumento interanual de **8.7%**.

El impuesto aplicado sobre la importación de combustibles denominado ACPV totalizó a **L950.6 millones**, cifra inferior en **28.4%** con relación a lo recaudado en enero del año previo, cuyo monto fue de **L1,328.3 millones**. Cabe resaltar que los tributos del ISV y ACPV en su conjunto conforman el 81.8% de los ingresos tributarios aduaneros recaudados en enero de 2023.

La caída en la recaudación se explica principalmente por su estímulo negativo de la importación de mercancías por la desaceleración del comercio global y el aumento de los precios lo que afecta a la recuperación de la economía nacional.

Por otro lado, los DAI totalizaron en **L490.4 millones**, resultado que representó un incremento interanual de **17.6%**, es decir, **L73.4 millones** más que los **L417.1 millones** recaudados en enero de 2023 por este concepto.

En cuanto a otros ingresos tributarios, se recaudaron **230.5 millones**, lo que representa un incremento de **L27.0 millones** respecto a los **L203.5 millones** obtenidos en enero de 2022. En esta categoría se incluyen los impuestos selectivos al consumo y sobre actividades específicas, derivados de la importación de cigarrillos, cervezas, gaseosas, vehículos, entre otros.

Finalmente, los ingresos no tributarios sumaron **L38.6** en este mes, siendo el recaudo de estos conceptos menor en **L12.8 millones** en comparación a similar período del año previo.

Tabla II: Composición de los ingresos corrientes aduaneros  
 Enero de 2022-2023  
 Valores en millones de Lempiras y porcentajes






Descripción	2022	2023/ <sup>p</sup>	Variación	Variación
			Absoluta	Relativa
			2023/2022	
<b>Ingresos Corrientes</b>	<b>4,078.4</b>	<b>3,996.3</b>	<b>-82.1</b>	<b>▼-2.0 %</b>
<b>Ingresos Tributarios</b>	<b>4,052.5</b>	<b>3,957.6</b>	<b>-94.9</b>	<b>▼-2.3 %</b>
ISV	2,103.6	2,286.1	182.5	▲8.7 %
ACPV	1,328.3	950.6	-377.8	▼-28.4 %
DAI	417.1	490.4	73.4	▲17.6 %
Otros Tributarios	203.6	230.5	27.0	▲13.2 %
<b>Ingresos No Tributarios</b>	<b>25.9</b>	<b>38.6</b>	<b>12.8</b>	<b>▲49.0 %</b>

Fuente: Sección de Análisis y Estadísticas Aduaneras con datos obtenidos del SARAH.  
 p: Datos Preliminares, sujetos a revisión




### III. RECAUDACIÓN POR DIVERSAS CLASIFICACIONES

#### III-A. Por tipo de mercancía


Para enero de 2023 en concepto de recaudación aduanera de las principales importaciones que generan impuestos se detalla de la siguiente manera: derivados de petróleo  ascendieron a **L989.4 millones**, seguido de los vehículos para el transporte de personas  que sumaron **L254.0 millones**, en tercer lugar, las importaciones de vehículos para el transporte de mercancías  fue de **L166.2 millones**, en cuarta posición con un valor de **L85.4 millones** las importaciones de cerveza de malta , finalmente con un valor de **L84.7 millones** las importaciones de teléfonos . El resto de mercancías que aportan recaudo ascienden a **L2,414.94 millones**, representando el **60.5 %** dentro del total recaudado.

#### III-B. Por aduana de nacionalización

En enero las cinco principales aduanas del país registraron el **80.8 %** de la recaudación total de ingresos corrientes aduaneros. En detalle, estas aduanas son las siguientes: Puerto Cortés, cuya recaudación ascendió a **L1,739.2 millones**, representando el **43.5 %** dentro del total recaudado.

La Aduana La Mesa se posiciona en el segundo lugar, registrando una recaudación de ingresos corrientes de **L545.4 millones**, cifra que reflejó una caída  interanual de **0.2 %**, mientras que su aporte dentro de la recaudación aduanera total fue de **13.6 %**.








Por su parte, la Aduana Puerto de Henecán reportó una recaudación de **L498.5 millones**, mostrando un aumento interanual de **7.6 %**. Así mismo, este monto representó un **12.5 %** en el total recaudado para este mes.

En la cuarta posición se ubica la Aduana Toncontín, con un total de recaudo de ingreso corrientes que asciende  a **L252.3 millones**, contribuyendo así con un **6.3 %** a la recaudación total.

Finalmente, en quinta posición se encuentra la Aduana El Amatillo, con una recaudación que ascendió a **L197.1 millones**, misma que representa un aporte total recaudado de **4.9 %**.

Tabla III: Recaudación de Ingresos Corrientes por Aduana  
 Enero de 2021-2023

Valores en millones de Lempiras y porcentajes

Aduana	2021	2022	2023/ <sup>p</sup>	Variación	Variación	Aporte
				Absoluta	Relativa	
				2023/ 2022		
Puerto Cortes	1,648.6	1,865.3	1,739.2	-126.1	 -6.8 %	43.5 %
La Mesa	411.8	546.3	545.4	-0.8	 -0.2 %	13.6 %
Puerto Henecan-Sn Lorenzo	473.3	463.3	498.5	35.2	 7.6 %	12.5 %
Toncontín	252.1	258.8	252.3	-6.5	 -2.5 %	6.3 %
El Amatillo	128.9	174.7	197.1	22.3	 12.8 %	4.9 %
Resto	640.6	769.9	763.7	-6.2	 -0.8 %	19.1 %
<b>Acumulado Total</b>	<b>3,555.3</b>	<b>4,078.4</b>	<b>3,996.3</b>	<b>-82.1</b>	 -2.0 %	<b>100.0 %</b>

Fuente: Sección de Análisis y Estadísticas Aduaneras con datos obtenidos del SARAH.  
 p: Datos Preliminares, sujetos a revisión

### III-C. Por actividad económica

Las actividades económicas asociadas a los importadores con mayor participación dentro de la recaudación de ingresos corrientes aduaneros en enero de 2023 fueron las siguientes:<sup>3</sup>

Figura 1: Principales actividades económicas con mayor aporte a la recaudación aduanera  
En enero de 2023

Valores en millones de Lempiras



Fuente: Sección de Análisis y Estadísticas Aduaneras con datos obtenidos del SARA.H.

### III-D. Por domicilio fiscal de los importadores

De acuerdo con los datos analizados para este mes de enero de 2023, los importadores que realizaron pagos de impuestos se concentraron, principalmente, en los departamentos de: **Cortés** y **Francisco Morazán**. En Cortés, el monto total de pagos de impuestos alcanzó los **L1,873.0 millones**, mientras que en Francisco Morazán totalizó en **L1,824.9 millones**.

Por su parte, los importadores con domicilios fiscales declarados en **Atlántida** y **Comayagua**, registraron pagos de impuestos aduaneros en **L54.3 millones** y **L51.8 millones** respectivamente.

<sup>3</sup>Obligados tributarios que no tienen asociado en su información actividad económica y en su mayoría son clasificados como pequeños contribuyentes. (Sin Clasificar\*)

A su vez, los importadores con domicilio fiscal en **Yoro** sumaron en pago de impuestos aduaneros un total de **L42.2 millones**. Finalmente, la suma del pago de los impuestos recaudados en los restantes departamentos en los cuales tienen registro de domicilio fiscal los importadores, reflejaron una recaudación total de **L150.0 millones**.

### III-E. Por tamaño y tipo de contribuyente

En este primer mes de 2023 se puede observar que la recaudación de impuestos aduaneros proviene en su mayoría de los importadores clasificados como grandes contribuyentes los cuales aportaron el **76.4 %** de los ingresos corrientes registrados en el período analizado, los importadores categorizados como pequeños contribuyentes aportaron el **13.9 %** y los importadores considerados como medianos contribuyentes el restante **9.7 %**.

Tabla IV: Recaudación aduanera por Tamaño y Tipo de Contribuyente

Hasta Enero de 2021-2023

Valores en millones de Lempiras.

Tamaño	Tipo	2021	2022	2023 <sup>p</sup>
Grande	Jurídico	2,899.3	3,323.9	3,045.8
	Natural	8.9	12.6	7.7
<b>Grande Sub-total</b>		<b>2,908.2</b>	<b>3,336.5</b>	<b>3,053.5</b>
Mediano	Jurídico	246.0	314.0	343.5
	Natural	31.4	25.7	43.1
<b>Mediano Sub-total</b>		<b>277.4</b>	<b>339.7</b>	<b>386.6</b>
Pequeño	Jurídico	181.5	217.5	305.6
	Natural	188.2	184.6	250.6
<b>Pequeño Sub-total</b>		<b>369.7</b>	<b>402.1</b>	<b>556.2</b>
<b>Acumulado</b>		<b>3,555.3</b>	<b>4,078.4</b>	<b>3,996.3</b>

Fuente: Sección de Análisis y Estadísticas Aduaneras con datos obtenidos del SARA.H.

p: Datos Preliminares, sujetos a revisión.