

Administración Aduanera de Honduras
Gerencia Nacional de Inteligencia

INFORME DE RECAUDACIÓN ESTADÍSTICA ADUANERA

Enero 2021

Sección de Análisis y Estadísticas Aduaneras

Descargo de Responsabilidades

La Administración Aduanera de Honduras (Aduanas) autoriza la reproducción total o parcial del texto, gráficas y cifras que figuran en esta publicación, siempre que se mencione la fuente. No obstante, esta institución no asume responsabilidad legal alguna o de cualquier otra índole por la manipulación e interpretación personal de dicha información.

Derechos Reservados © 2024

Índice

I Comportamiento Interanual	3
II Composición de Ingresos Corrientes Aduaneros por tipo de Impuesto	4
III Recaudación por diversas clasificaciones	5
III-A Por tipo de mercancía	5
III-B Por aduana de nacionalización	5
III-C Por actividad económica	6
III-D Por domicilio fiscal de los importadores	6
III-E Por tamaño y tipo de contribuyente	6

Índice de tablas

I Recaudación Ingresos Mensuales	3
II Recaudación Ingresos Anuales	4
III Recaudación por Aduana	5
IV Recaudación por Tamaño y Tipo de Contribuyente	6

Índice de figuras

1 Principales actividades económicas	6
---	----------

Palabras Clave

Administración Aduanera de Honduras, Informe de Recaudación, Gerencia de Inteligencia

Los Ingresos corrientes aduaneros de enero de 2021 crecen levemente un 0.4 % con respecto a enero de 2020

I. COMPORTAMIENTO INTERANUAL




En enero de 2021 se observa el restablecimiento de la actividad comercial y el incremento de mercancías importadas lo que contribuye al estímulo de la economía en general, lo que conlleva a una mayor captación de las rentas aduaneras. Esta mejora en la recaudación muestra una leve recuperación de la actividad económica de los meses finales de 2020.

En este primer mes de 2021 se obtuvo un total de recaudación aduanera de ingresos corrientes de **L3,555.3 millones**, este valor siendo superior al valor de los ingresos corrientes en enero de 2020 con un aumento interanual del **0.4 %**, es decir, **L13.3 millones** más que el año pasado.

Según el Banco Mundial¹ se espera que la economía mundial se expanda un 4 % en 2021, suponiendo que la distribución inicial de las vacunas contra la COVID-19 (coronavirus) se amplíe a lo largo del año. Sin embargo, es probable que la recuperación sea moderada, a menos que los encargados de la formulación de políticas actúen con decisión para controlar la pandemia y apliquen reformas que aumenten las inversiones.

El Fondo Monetario Internacional² pronosticó un crecimiento de la economía mundial del 5.5 % para 2021. Este pronóstico de aumento en la actividad económica fue atribuida a la aprobación de vacunas y que la recuperación del comercio estaba muy condicionada por la efectividad de las políticas implementadas para enfrentar la pandemia y que se requería cooperación internacional para garantizar el acceso equitativo a las vacunas, especialmente para los países en desarrollo.

Por su parte, la recaudación aduanera por tipo de transporte estuvo desglosada de la siguiente manera:

-  Importación Marítima **L2,335.2 millones.**
-  Importación Terrestre **L1,215.9 millones.**
-  Importación Aérea **L4.2 millones.**

Los impuestos de mayor recaudo son: Impuesto Sobre Ventas (ISV), Aporte para la Conservación del Patrimonio Vial (ACPV) y los Derechos Arancelarios a la Importación (DAI) con montos acumulados al primer mes de 2021 de **L1,685.3**, **L1,317.8**, y **338.6 millones** respectivamente y que en conjunto representan el 94.9 % de los ingresos tributarios aduaneros.

Tabla I: **Recaudación de ingresos corrientes aduaneros Enero de 2020-2021**

Valores en millones de Lempiras y porcentajes

Descripción	2020	2021/ ^p	Variación	
			Absoluta	Relativa
Enero	3,542.0	3,555.3	13.3	▲0.4 %

Fuente: Sección de Análisis y Estadísticas Aduaneras con datos obtenidos del SARA.H.

p: Datos Preliminares, sujetos a revisión

¹Banco Mundial

²Fondo Monetario Internacional

II. COMPOSICIÓN DE INGRESOS CORRIENTES ADUANEROS POR TIPO DE IMPUESTO

Del total de ingresos corrientes de **L3,555.3 millones** recaudados hasta enero de 2021, el 99.1 % se compone de los ingresos tributarios y el 0.9 % de los ingresos no tributarios. En específico, los ingresos tributarios totalizaron en **L3,521.7 millones**, experimentando un aumento interanual de **0.2 %** con respecto a los ingresos tributarios del primer mes de 2020.

Por su parte, en la composición de los ingresos tributarios, los cuales son los rubros de mayor aporte al total de la recaudación aduanera, se observó que el ISV en lo que va de 2021 sumó **L1,685.3 millones**, lo que representó una caída interanual de **0.6 %**.

El impuesto aplicado sobre la importación de combustibles denominado ACPV ascendió a **L1,317.8 millones**, cifra superior en **0.9 %** con relación a lo recaudado en similar período del año previo, cuyo monto fue de **L1,305.6 millones**.

Por otro lado, los DAI totalizaron en **L338.6 millones**, resultado que representó una caída interanual de **3.7 %**, es decir, **L13.0 millones** menos que los **L351.6 millones** recaudados en enero de 2020 por este concepto.

En cuanto a otros ingresos tributarios, se recaudaron **L180.0 millones**, lo que representa un incremento de **L17.9 millones** respecto a los **L162.2 millones** obtenidos en el primer mes de 2020. En esta categoría se incluyen los impuestos selectivos al consumo y sobre actividades específicas, derivados de la importación de cigarrillos, cervezas, gaseosas, vehículos, entre otros.

Finalmente, los ingresos no tributarios sumaron **L33.6 millones** hasta enero de 2021, siendo el recaudo de estos conceptos mayor en **L6.4 millones** en comparación a similar período del año previo.






Tabla II: Composición de los ingresos corrientes aduaneros
 Enero de 2020 - 2021
 Valores en millones de Lempiras y porcentajes

Descripción	2020	2021 ^p	Variación	
			Absoluta	Relativa 2021 / 2020
Ingresos Corrientes	3,542.0	3,555.3	13.3	▲ 0.4 %
Ingresos Tributarios	3,514.7	3,521.7	6.9	▲ 0.2 %
ISV	1,695.4	1,685.3	-10.1	▼ -0.6 %
ACPV	1,305.6	1,317.8	12.2	▲ 0.9 %
DAI	351.6	338.6	-13.0	▼ -3.7 %
Otros Tributarios	162.2	180.0	17.9	▲ 11.0 %
Ingresos No Tributarios	27.2	33.6	6.4	▲ 23.5 %

Fuente: Sección de Análisis y Estadísticas Aduaneras con datos obtenidos del SARA.H.
 p: Datos preliminares, sujetos a revisión.


III. RECAUDACIÓN POR DIVERSAS CLASIFICACIONES

III-A. Por tipo de mercancía


El acumulado en este primer mes del 2021 en concepto de recaudación aduanera de las principales importaciones que generan impuestos se detalla de la siguiente manera: derivados de petróleo  ascendieron a **L1,346.1 millones**, seguido de los vehículos para el transporte de personas  que sumaron **L137.9 millones**, en tercer lugar, las importaciones de vehículos para el transporte de mercancías  fue de **L135.8 millones**, en cuarta posición con un valor de **L78.0 millones** las importaciones de cerveza de malta , finalmente con un valor de **L62.3 millones** las importaciones de teléfonos . El resto de mercancías que aportan recaudo ascienden a **L1,736.9 millones**, representando el **49.7 %** dentro del total recaudado.

III-B. Por aduana de nacionalización

Para enero del presente año, las cinco principales aduanas del país registraron el **83.9 %** de la recaudación total de ingresos corrientes aduaneros. En detalle, estas aduanas son las siguientes: Puerto Cortés, cuya recaudación ascendió a **L1,648.6 millones**, representando el **46.4 %** dentro del total recaudado.

La Aduana Puerto de Henecán se posiciona en el segundo lugar, registrando una recaudación de ingresos corrientes acumulada en enero de **L473.3 millones**, cifra que reflejó un incremento  interanual de **4.1 %**, mientras que su aporte dentro de la recaudación aduanera total fue de **13.3 %**.








Por su parte, la Aduana La Mesa reportó una recaudación de **L411.8 millones**, mostrando una caída interanual de **23.7 %**. Así mismo, este monto representó un **11.6 %** en el total recaudado durante el período analizado.

En la cuarta posición se ubica la Aduana Toncontín, con un total de recaudo de ingreso corrientes que asciende  a **L252.1 millones**, contribuyendo así con un **7.1 %** a la recaudación total.

Finalmente, en quinta posición se encuentra la Aduana Tela, con una recaudación que ascendió a **L195.5 millones**, misma que representa un aporte total recaudado de **5.5 %**.

Tabla III: Recaudación de Ingresos Corrientes por Aduana
 Enero de 2019-2021

Valores en millones de Lempiras y porcentajes

Aduana	2019	2020	2021	Variación	Variación	Aporte 2021/ ^p
				Absoluta	Relativa	
				2021/ 2020		
Puerto Cortes	1,424.7	1,532.3	1,648.6	116.2	 7.6 %	46.4 %
Puerto Henecan-Sn Lorenzo	486.5	454.6	473.3	18.7	 4.1 %	13.3 %
La Mesa	428.7	540.1	411.8	-128.2	 -23.7 %	11.6 %
Toncontin	305.4	270.5	252.1	-18.4	 -6.8 %	7.1 %
Tela	192.4	208.1	195.5	-12.5	 -6.0 %	5.5 %
Resto	587.3	536.4	574.0	37.5	 7.0 %	16.1 %
Acumulado Total	3,425.0	3,542.0	3,555.3	13.3	 0.4 %	100.0 %

Fuente: Sección de Análisis y Estadísticas Aduaneras con datos obtenidos del SARA.
 p: Datos Preliminares, sujetos a revisión

III-C. Por actividad económica

Las actividades económicas asociadas a los importadores con mayor participación dentro de la recaudación de ingresos corrientes aduaneros en enero de 2021 fueron las siguientes:³

Figura 1: Principales actividades económicas con mayor aporte a la recaudación aduanera en enero de 2021

Valores en millones de Lempiras



Fuente: Sección de Análisis y Estadísticas Aduaneras con datos obtenidos del SARA.H.

III-D. Por domicilio fiscal de los importadores

De acuerdo con los datos analizados durante este inicio del 2021, los importadores que realizaron pagos de impuestos se concentraron, principalmente, en los departamentos de: **Cortés** y **Francisco Morazán**. En Cortés, el monto total de pagos de impuestos alcanzó los **L1,733.0 millones**, mientras que en Francisco Morazán totalizo en **L1,623.5 millones**.

Por su parte, los importadores con domicilios fiscales declarados en **Comayagua** y **Yoro**, registraron pagos de impuestos aduaneros en **L36.8** y **L31.7 millones** respectivamente.

³Obligados tributarios que no tienen asociado en su información actividad económica y en su mayoría son clasificados como pequeños contribuyentes. (Sin Clasificar*)

A su vez, los importadores con domicilio fiscal en **Atlántida** sumaron en pago de impuestos aduaneros un total de **L29.2 millones**. Finalmente, la suma del pago de los impuestos recaudados en los restantes departamentos en los cuales tienen registro de domicilio fiscal los importadores, reflejaron una recaudación total de **L101.1 millones**.

III-E. Por tamaño y tipo de contribuyente

En enero de 2021 se puede observar que la recaudación de impuestos aduaneros proviene en su mayoría de los importadores clasificados como grandes contribuyentes los cuales aportaron el **81.8 %** de los ingresos corrientes registrados en el período analizado, los importadores categorizados como pequeños contribuyentes aportaron el **10.4 %** y los importadores considerados como medianos contribuyentes el restante **7.8 %**.

Tabla IV: Recaudación aduanera por Tamaño y Tipo de Contribuyente

Hasta Enero de 2019 - 2021

Valores en millones de Lempiras.

Tamaño	Tipo	2019	2020	2021
Grande	Jurídico	2,807.8	2,917.4	2,899.3
	Natural	11.8	13.2	8.9
Grande Sub-total		2,819.7	2,930.5	2,908.2
Mediano	Jurídico	264.2	268.3	246.0
	Natural	30.0	24.1	31.4
Mediano Sub-total		294.3	292.4	277.4
Pequeño	Jurídico	171.0	168.4	181.5
	Natural	140.1	150.7	188.2
Pequeño Sub-total		311.1	319.1	369.7
Acumulado		3,425.0	3,542.0	3,555.3

Fuente: Sección de Análisis y Estadísticas Aduaneras con datos obtenidos del SARA.H.

p: Datos Preliminares, sujetos a revisión.