

Informe de **Recaudación**

NOVIEMBRE 2022

Administración Aduanera de Honduras
Gerencia Nacional de Inteligencia

La recaudación aduanera acumulada a noviembre sobrepasa la meta acumulada anual del 2022

La Administración Aduanera Honduras ha registrado en noviembre la tercera recaudación más alta del año, resultado alentador considerando la reducción de las rentas aduaneras provenientes de los combustibles resultado de la rebaja a la alícuota establecida en febrero de este año¹. De acuerdo con el Banco Central de Honduras (BCH) esta medida ha mitigado las presiones inflacionarias en un 0.30%².

Al cierre de noviembre del presente año el nivel de cumplimiento respecto a la meta de recaudación es 103.6%. Como puede observarse en la Tabla 1, se ha cumplido con la meta de recaudación establecida. El monto de recaudación acumulada de enero al cierre de noviembre es de **L45,811.7 millones**, superior en **L1,589.4 millones** con respecto a la meta establecida de **L44,222.3 millones**.

Tabla 1. Meta de Recaudación de Ingresos Corrientes Aduaneros

Valor acumulado de enero a noviembre de 2022

En millones de Lempiras y porcentajes

Acumulado	Meta	Cumplimiento Acumulado
L45,811.7	L44,222.6	103.6%

Fuente: Sección de Análisis y Estadísticas con datos obtenidos del SARAH.

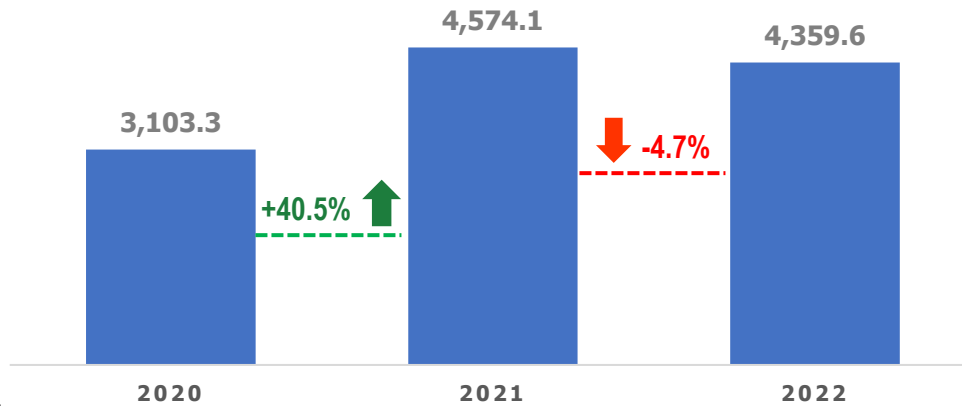
En cuanto a los ingresos tributarios de noviembre del presente año, alcanzaron **L4,359.6 millones**, registrando una disminución de **L214.5 millones (4.7%)** con respecto a los **L4,574.1 millones** registrados en noviembre de 2021, mientras que en relación con 2020 presenta un incremento del 40.5%.

Los ingresos corrientes en el mes de noviembre ascendieron a **L4,397.7 millones**, compuesto por un **99.1%** de ingresos tributarios equivalentes a **L4,359.6 millones** y un **0.9%** por ingresos no tributarios con un valor de **L38.2 millones**. Al comparar la recaudación aduanera en lo que respecta a los ingresos corrientes, esta disminuyó en **4.5%** con respecto a noviembre de 2021 que registró **L4,603.3 millones**.

¹ Rebaja a la alícuota del Aporte para la Conservación del Patrimonio Vial (ACPV) establecida mediante Decreto 3-2022.

² Fuente: "Efecto de la Política monetaria y fiscal en la inflación total." Departamento de Información Económica, Banco Central de Honduras (BCH).

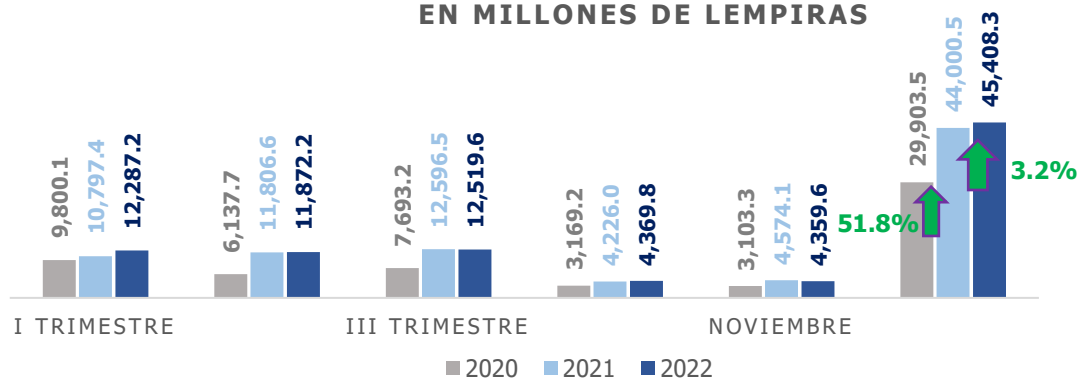
**GRÁFICO 1. RECAUDACIÓN TRIBUTARIA ADUANERA
NOVIEMBRE DE 2022
MILLONES DE LEMPIRAS**



Fuente: Sección de Análisis y Estadísticas con datos obtenidos del SARAH.

La recaudación de noviembre de 2022 disminuyó en **L.10.2 millones**, con respecto a octubre del mismo año, pasando de recaudar **L4,369.8 millones** a **L.4,359.6 millones**.

**GRÁFICO 2. RECAUDACIÓN TRIBUTARIA ADUANERA
ACUMULADO A NOVIEMBRE 2020-2022
EN MILLONES DE LEMPIRAS**



Fuente: Sección de Análisis y Estadísticas con datos obtenidos del SARAH

Composición de las rentas aduaneras para noviembre de 2022

La guerra que se está librando en Ucrania ha ensombrecido las perspectivas de una recuperación económica pos-pandémica para las economías emergentes y en desarrollo, según la actualización económica del Banco Mundial, la economía mundial sigue debilitada por la guerra debido a las importantes alteraciones en el comercio y las crisis de los precios de los alimentos y los combustibles, lo que está contribuyendo a que aumente la inflación y se endurezcan las condiciones financieras mundiales. Derivado de lo anterior, países de la Comunidad Europea y Estados Unidos han establecido medidas como el aumento de las tasas de interés para endurecer el acceso a los créditos, restricciones de consumo energético para incentivar un mayor ahorro por parte de los hogares lo que afecta de manera adversa la recuperación económica global.

Por su parte, China ha mantenido la estricta política de "cero Covid-19", por lo que sigue obligando al cumplimiento de las medidas sanitarias y las restricciones de libre movilidad de los ciudadanos, afectando con ello las actividades productivas en las zonas industriales orientadas a la electrónica y telecomunicación, petroquímica, equipos eléctricos, maquinaria, siderurgia, automoción, textil y construcción, estas medidas siguen provocando una recaída en las cadenas de suministro que impactan a nivel mundial por el cierre temporal o baja operatividad de puertos y de empresas.

El aumento en los precios de los productos de nuestros mayores socios comerciales, Estados Unidos, China y Europa ha venido a encarecer las importaciones en los últimos meses, principalmente el valor de los carburantes, generando con ello un alza en los precios de los productos y servicios a nivel nacional, afectando los patrones de consumo de la población.

A nivel nacional el gobierno mantiene las medidas para mitigar el impacto adverso de los eventos externos sobre la economía hondureña, como ser el subsidio a los combustibles a partir de febrero, mediante el Decreto No.3-2022.

A continuación, se describen los ingresos aduaneros de acuerdo con los principales rubros:

Tabla 2. Recaudación Aduanera por Rubro
Noviembre de 2020-2022
En millones de Lempiras

Descripción	2020	2021	2022	Variación Absoluta		Variación Relativa	
				2022/2020	2022/2021	2022/2020	2022/2021
Ingresos Corrientes	3,128.1	4,603.3	4,397.8	1,269.7	-205.6	40.6%	-4.5%
Ingresos Tributarios	3,103.3	4,574.1	4,359.6	1,256.3	-214.6	40.5%	-4.7%
ISV	1,481.5	2,520.7	2,595.0	1113.5	74.3	75.2%	2.9%
ACPV	1,164.9	1,240.8	850.3	-314.6	-390.5	-27.0%	-31.5%
DAI	322.0	552.4	660.6	338.6	108.2	105.1%	19.6%
Otros tributarios	135.0	260.3	253.7	118.7	-6.6	88.0%	-2.5%
Ingresos No Tributarios	24.8	29.2	38.2	13.4	9.0	54.0%	30.8%

Fuente: Sección de Análisis y Estadísticas con datos obtenidos del SARAH.

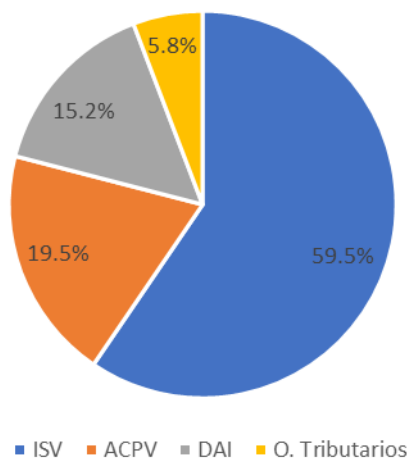
La Tabla 2 muestra el comportamiento de la recaudación por rubro de ingresos en el mes de noviembre, el Impuesto Sobre Venta (**ISV**) representa la principal fuente de ingreso para la Administración Aduanera con un valor recaudado en dicho mes de **L2,595.0 millones**, compuesto por el ISV gravado sobre mercancías generales (15%) y el ISV sobre las bebidas alcohólicas y cigarrillos (18%). En ese sentido, el **ISV** fue superior en **L74.3 millones** con relación a lo obtenido en noviembre de 2021 y en **L1,113.5 millones** con respecto a 2020.

El impuesto aplicado sobre la importación de combustibles para noviembre del presente año sumó **L850.3 millones**, valor que fue menor en 31.5% con respecto al mismo período de 2021. La disminución en el recaudo del ACPV se debe a la aprobación del subsidio a través del Decreto Legislativo 3-2022 que sigue vigente, lo cual afecta de manera directa el cálculo y monto a pagar por concepto de dicho gravamen; sin embargo, la medida mencionada genera un alivio para la población que de otra manera se enfrentaría a precios mayores de los combustibles.

Por su parte, los Derechos Arancelarios a la Importación (DAI) sumaron **L660.6 millones**, valor que reflejó un crecimiento de 19.6%, equivalente a **L108.2 millones** en comparación a noviembre de 2021.

El resto de los impuestos se encuentran categorizados en Otros Tributarios y registraron **L253.7 millones**, monto inferior en 2.5% con respecto al mismo periodo del año anterior, por último, los ingresos no tributarios contribuyen a la recaudación aduanera en el mes de noviembre de 2022 con **L38.2 millones**.

Gráfico 3. Aporte Ingresos Tributarios Aduaneros
Noviembre 2022



Fuente: Sección de Análisis y Estadísticas con datos obtenidos del SARA H.

Comportamiento de la importación de mercancías en valor CIF en el mes de noviembre 2020-2022

La principal fuente de ingresos de las rentas aduaneras son las importaciones de mercancías definitivas, en tal sentido, el incremento en la tributación aduanera responde única y exclusivamente **a las importaciones de mercancías sujetas a pagos de impuestos**, considerando que las demás variables macroeconómicas tanto externas como internas se mantienen constantes.

La Tabla 3 muestra el comportamiento de las importaciones definitivas de mercancías del Régimen Homogéneo 4 para el mes de noviembre de 2022, cuyo valor CIF fue de **L27,389.6 millones**, corresponde a una disminución de **L59.1 millones (0.2%)** con respecto a lo declarado en la misma fecha de 2021.

Es importante resaltar que, para efectos de la captación de tributos aduaneros, las principales mercancías importadas no serán necesariamente las de mayor aporte a la recaudación, tal es el caso de la partida 3004 de los **medicamentos** de las cuales en su mayoría se encuentran exentas del pago de impuestos por la normativa legal del país

El comportamiento en las cinco (5) principales mercancías importadas en noviembre es el siguiente: en primer lugar, se encuentran las importaciones de los derivados del petróleo con un valor CIF de **L4,994.7 millones**, superior en **36.9%** con respecto a 2021, seguido por los medicamentos, partida 3004, con **L1,274.9 millones**, inferior en **4.2%** con respecto a los **1,330.5 millones** registrados en noviembre 2021.

En tercer lugar, se encuentran los vehículos para transporte de mercancías con un valor CIF de **L838.2 millones**, inferior en 9.6% con respecto a 2021. En cuarto lugar, se encuentran los Automóviles Turismo con un valor CIF de **L771.9 millones**, equivalente a un aumento de 31.6%. En quinto lugar, están los teléfonos con un Valor CIF de **L536.3 millones**, superior en 6.9% al mismo periodo del año anterior, por último, el resto de las mercancías suman **L18,973.5 millones** del total del valor CIF del mes noviembre 2022.

Tabla 3. Valor CIF de las Principales Mercancías Importadas
Noviembre 2020-2022
En Millones de Lempiras

Partida Armonizada	Descripción	2020	2021	2022	2022/2020		2022/2021	
					Variación Absoluta	Variación Relativa	Variación Absoluta	Variación Relativa
2710	Derivados del petróleo	1,990.6	3,648.4	4,994.7	3,004.1	▲ 150.9%	1,346.3	▲ 36.9%
3004	Medicamentos	789.3	1,330.5	1,274.9	485.6	▲ 61.5%	-55.6	▼ -4.2%
8704	Vehículos para transporte de mercancías	333.9	927.7	838.2	504.3	▲ 151.0%	-89.5	▼ -9.6%
8703	Automóviles de turismo	281.5	586.7	771.9	490.5	▲ 174.2%	185.2	▲ 31.6%
8517	Teléfonos	355.1	501.8	536.3	181.3	▲ 51.0%	34.6	▲ 6.9%
	Resto de mercancías	11,891.0	20,453.5	18,973.5	7,082.5	▲ 59.6%	-1,480.1	▼ -7.2%
	Total	15,641.4	27,448.7	27,389.6	11,748.2	▲ 75.1%	-59.1	▼ -0.2%

Fuente: Sección de Análisis y Estadísticas con datos obtenidos del SARAH.