

Informe de *Recaudación*

SEPTIEMBRE 2022

Administración Aduanera de Honduras
Gerencia Nacional de Inteligencia

En septiembre la Administración Aduanera continúa superando las metas de recaudación

La Administración Aduanera ha superado con éxito la meta de recaudación correspondiente al tercer trimestre del presente año, inclusive considerando la reducción de las rentas aduaneras como consecuencia del subsidio al combustible aplicado por el gobierno como parte de las medidas orientadas a mitigar el efecto de las presiones inflacionarias provenientes del exterior, favoreciendo así el bolsillo de los hondureños.

Tabla 1. Cumplimiento Meta de Recaudación de Ingresos Corrientes Aduaneros
Acumulado al III trimestre de 2022, valores en millones de Lempiras y porcentajes

Período	Meta	Recaudación Ejecutada	Porcentaje de Cumplimiento
I Trimestre	11,712.9	12,376.6	▲ 105.7%
II Trimestre	11,549.1	11,983.5	▲ 103.8%
III Trimestre	12,199.0	12,650.2	▲ 103.7%
Acumulado	35,461.0	37,010.3	▲ 104.4%

Fuente: Sección de Análisis y Estadísticas con datos obtenidos del SARAH.

La tabla 1 muestra el nivel de cumplimiento acumulado conforme a la meta establecida y la recaudación de ingresos corrientes obtenidos en los tres trimestres transcurridos del año 2022. Para el primer trimestre se cumplió en un **105,7%**, **103.8%** y **103.7%** para el segundo y tercer trimestre respectivamente. El monto acumulado de enero al cierre de septiembre presenta una recaudación de **L37,010.3 millones**, superior en **L1,549.3 millones** con respecto a la meta establecida de **L35,461.0 millones**, es decir, se ha cumplido un **104.4%**.

En cuanto a los ingresos tributarios de septiembre del presente año, alcanzaron **L4,292.9 millones**, superior en **L33.7 millones (0.8%)** con respecto a **L4,259.2 millones** registrados en septiembre 2021, mientras que en relación con 2020 presenta un incremento del 50.9%.

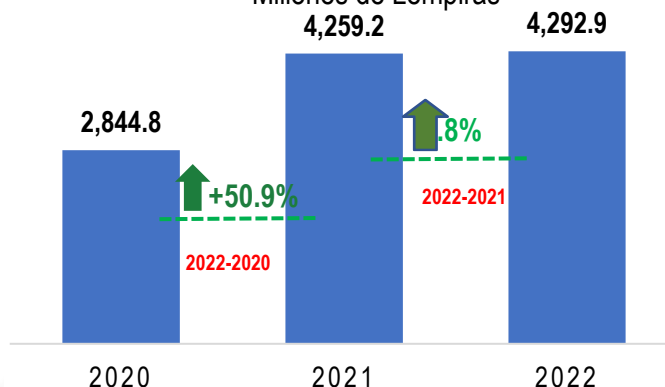
Los ingresos corrientes en el mes de septiembre ascienden a **L4,334.4 millones**, compuesto por un 99% de ingresos tributarios equivalente a **L4,292.9 millones** y un **1%** por ingresos no tributarios con un valor de **L41.5 millones**. Al comparar la recaudación aduanera en lo que respecta a los ingresos corrientes, esta aumentó en **1.2%** con respecto a septiembre de 2021 que registró **L4,282.1 millones**.

El aumento interanual de **0.8%** reflejado en los ingresos tributarios, responde al incremento de las importaciones de mercancías a nivel general, siendo los vehículos para transporte de personas y mercancías, cervezas de malta, entre otros los derivados del petróleo, los que más contribuyen a la recaudación tributaria en el mes de septiembre.

Grafico 1. Recaudación Tributaria

Aduanera
Septiembre de 2022

Millones de Lempiras



Fuente: Sección de Análisis y Estadísticas con datos obtenidos del SARAH.

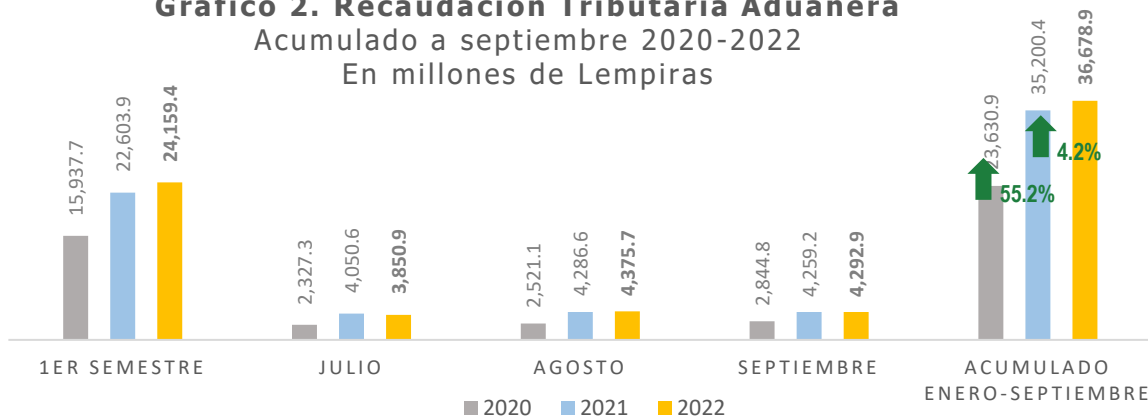
Los ingresos tributarios percibidos por la Administración Aduanera, acumulados de enero a septiembre 2022 totalizaron un valor de **L36,678.9 millones**, equivalente a un aumento nominal de L1,478.5 millones (4.2%) con respecto igual período del año 2021 y un 55.2% de crecimiento con respecto a 2020.

La recaudación de septiembre de 2022 disminuye **L.82.8 millones**, con respecto a agosto del mismo año, pasando de recaudar **L4,375.7 millones** a **L.4,292.9 millones**.

Gráfico 2. Recaudación Tributaria Aduanera

Acumulado a septiembre 2020-2022

En millones de Lempiras



Fuente: Sección de Análisis y Estadísticas con datos obtenidos del SARAH.

Composición de las rentas aduaneras para septiembre de 2022

Continúa la incertidumbre en la economía mundial por diversos factores que ponen en riesgo las perspectivas de crecimiento y desarrollo establecidos para el año 2022. Dentro de los factores externos que inciden de forma directa e indirecta en las economías son: la guerra entre Rusia y Ucrania que ha provocado volatilidad de los precios en el mercado, presiones

inflacionarias, a la vez crisis en la oferta de los derivados del petróleo y de productos básicos como el trigo y el maíz, siendo los referidos países los principales exportadores de esas materias.

Economías de la Comunidad Europea y Estados Unidos han establecido medidas como el aumento de tasas de interés para endurecer el acceso a los créditos financieros, restricciones de consumo energético para incentivar un mayor ahorro por parte de los hogares lo que afecta de manera adversa la recuperación económica.

Aunado a lo anterior, el Covid-19 con una subvariante de la cepa ómicron en China, sigue obligando a las autoridades de ese país a endurecer las restricciones de libre movilidad de los ciudadanos lo que ha afectado las actividades productivas en las zonas manufactureras de peso orientadas a la electrónica y telecomunicación, petroquímica, equipos eléctricos y maquinaria, siderurgia, automoción, textil y construcción, estas medidas han provocado una recaída en las cadenas de suministro que impactan a nivel mundial por el cierre temporal en muchas empresas de las industrias manufactureras y la operatividad parcial del puerto de Shanghái.

El aumento en los precios de los productos de nuestros mayores socios comerciales, Estados Unidos, China y Europa ha venido a encarecer las importaciones en los últimos meses, principalmente el valor de los carburantes, generando con ello un alza en los precios de los productos y servicios a nivel nacional, afectando los patrones de consumo de la población.

A nivel nacional se mantienen las medidas del actual gobierno para mitigar el impacto de los efectos externos a la economía hondureña, medidas como el subsidio a los combustibles, decreto 3-2022, además de las rebajas semanales al precio de los carburantes en el mes de septiembre.

A continuación, se describen los ingresos aduaneros de acuerdo con los principales rubros:

Tabla 2. Recaudación Aduanera por Rubro de Ingreso
Septiembre de 2020-2022
En millones de Lempiras

Descripción	2020	2021	2022	Variación Absoluta		Variación Relativa	
				2022/2020	2022/2021	2022/2020	2022/2021
Ingresos Corrientes	2,867.0	4,282.1	4,334.4	1,467.4	52.3	▲ 51.2%	▲ 1.2%
Ingresos Tributarios	2,844.8	4,259.2	4,292.9	1,448.2	33.7	▲ 50.9%	▲ 0.8%
ISV	1,436.3	2,318.7	2,562.0	1,125.7	243.3	▲ 78.4%	▲ 10.5%
ACPV	979.0	1,199.8	881.2	-97.9	-318.6	▼ -10.0%	▼ -26.6%
DAI	301.1	474.8	586.4	285.3	111.6	▲ 94.7%	▲ 23.5%
Otros tributarios	128.3	266.0	263.3	135.1	-2.7	▲ 105.3%	▼ -1.0%
Ingresos No Tributarios	22.2	22.9	41.5	19.3	18.6	▲ 86.8%	▲ 81.5%

Fuente: Sección de Análisis y Estadísticas con datos obtenidos del SARAH.

La Tabla 1 muestra el comportamiento de la recaudación por rubro de ingresos en el mes de septiembre, el **ISV** representa la principal fuente de ingreso para la Administración Aduanera con un valor de **L2,562.0 millones**, compuesto por el ISV gravado sobre mercancías generales (15%) y el ISV sobre las bebidas alcohólicas y cigarrillos (18%). En

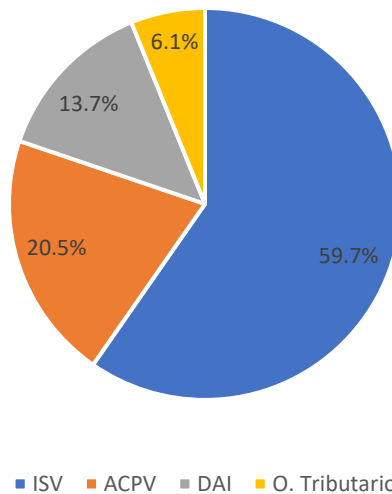
ese sentido, el **ISV** fue superior en **L243.3 millones** con relación a lo obtenido en 2021 y en **L1,125.7 millones** con respecto a 2020.

El impuesto aplicado sobre la importación de combustibles para septiembre del presente año sumó **L881.2 millones**, valor que fue menor en 26.6% con respecto al mismo período de 2021. La disminución en el recaudo del ACPV, se debe a las medidas contenidas en el Decreto Legislativo 3-2022 que sigue en vigor, lo cual afecta de manera directa el cálculo y monto a pagar en concepto de dicho gravamen, además de la disminución del precio en el mercado internacional de los carburantes en el mes de septiembre, ambas variables han generado una disminución del precio del combustible en el mercado interno, un alivio para la población que de otra manera se enfrentaría a precios mayores.

Por su parte, los DAI sumaron **L586.4 millones**, valor que reflejó un crecimiento de 23.5%, equivalente a **L111.6 millones** en comparación a septiembre del 2021.

El resto de los impuestos se encuentran categorizados en Otros Tributarios, y registraron **L263.3 millones**, monto inferior en 1% con respecto al mismo periodo del año anterior, por último, los ingresos no tributarios contribuyen a la recaudación aduanera en el mes de septiembre 2022 con **L41.5 millones**.

Gráfico 3. Aporte Ingresos Tributarios Aduaneros
Septiembre 2022



Fuente: Sección de Análisis y Estadísticas con datos obtenidos del SARAH.

Comportamiento de la importación de mercancías en valor CIF en el mes de septiembre 2020-2022

La principal fuente de ingresos de las rentas aduaneras son las importaciones de mercancías definitivas, en tal sentido, el incremento en la tributación aduanera responde única y exclusivamente **a las importaciones de mercancías sujetas a pagos de impuestos**, considerando que las demás variables macroeconómicas tanto externas como internas se mantienen constantes.

La Tabla 2 muestra el comportamiento de las importaciones definitivas de mercancías del Régimen Homogéneo 4 para el mes de septiembre de 2022, cuyo valor CIF fue de **L29,345.6 millones**, corresponde a un aumento de **L5,876.5 millones (25%)** a lo declarado en la misma fecha de 2021.

Es importante resaltar que, para efectos de la captación de tributos aduaneros, las principales mercancías importadas no serán necesariamente las de mayor aporte a la recaudación, tal es el caso de la partida 3004 de los **medicamentos** de las cuales en su mayoría se encuentran exentas del pago de impuestos por la normativa legal del país

El comportamiento en las 5 principales mercancías importadas en septiembre es el siguiente. En primer lugar, se encuentran las importaciones de los derivados del petróleo con un valor CIF de **L4,405.8 millones**, superior en **28.4%** con respecto a 2021, seguido por los medicamentos, partida 3004, con **L1,396.7 millones**, superior en **15.9%** con respecto a los **1,204.6 millones** registrados en septiembre 2021.

En tercer lugar, se encuentran las tortas y demás productos elaborados de soja, con un valor CIF de **L903.8 millones**, en cuarto y quinto lugar están los vehículos para transporte de mercancías con Valor CIF de **L836.9 millones** y la sangre humana y de animal para fines médicos que registran **L824.7 millones** para el mes de septiembre 2022.

El resto de las mercancías suman **L20,977.6 millones** del total del valor CIF del mes.

Tabla 3. Valor CIF de Mercancías Importadas
Septiembre 2020-2022
En Millones de Lempiras

Partida Armonizada	Descripción	2020	2021	2022	2022/2020		2022/2021	
					Variación Absoluta	Variación Relativa	Variación Absoluta	Variación Relativa
2710	Derivados del petróleo	2,221.9	3,431.0	4,405.8	2,183.9	▲ 98.3%	974.8	▲ 28.4%
3004	Medicamentos	1,084.7	1,204.6	1,396.7	312.0	▲ 28.8%	192.1	▲ 15.9%
2304	Tortas y demás residuos de soja	157.2	0.0	903.8	746.7	▲ 475.1%	903.8	▲ 22435922.7%
8704	Vehículos para transporte de mercancías	422.1	643.6	836.9	414.9	▲ 98.3%	193.4	▲ 30.0%
3002	Sangre humana y de animal	72.5	378.7	824.7	752.2	▲ 1037.6%	445.9	▲ 117.7%
	Resto de mercancías	11,816.0	17,811.2	20,977.6	9,161.6	▲ 77.5%	3,166.4	▲ 17.8%
Total		15,774.3	23,469.1	29,345.6	13,571.3	▲ 86.0%	5,876.5	▲ 25.0%

Fuente: Sección de Análisis y Estadísticas con datos obtenidos del SARAH.