

Informe de *Recaudación*

Mayo 2022

Administración Aduanera de Honduras
Gerencia Nacional de Inteligencia

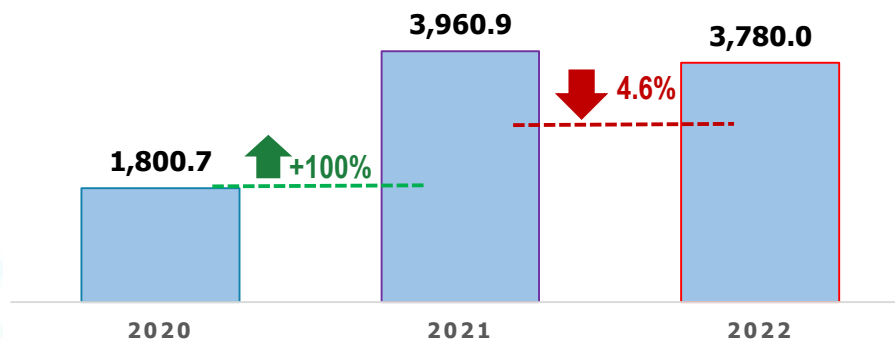
Subsidio a los combustibles disminuye la recaudación aduanera de mayo 2022 y contribuye a mitigar el alza en los precios.

Los ingresos tributarios aduaneros alcanzaron un total de **L3,780.0 millones**, resultado menor en L180.9 millones en comparación con los L3,960.9 millones obtenidos en mayo de 2021.

En lo que respecta a la recaudación aduanera para mayo de 2022 la suma de ingresos corrientes totalizó **L3,817.6 millones**, cifra que se compone de un 99.0% por ingresos tributarios y en un 1.0% por los ingresos no tributarios. En detalle, los ingresos tributarios aduaneros sumaron un total de **L3,780.0 millones**, reflejando una caída interanual de **4.6%** con relación a los ingresos tributarios de mayo de 2021. Por su parte, los ingresos no tributarios sumaron **L37.6 millones**, equivalente a un incremento interanual de 16.4%.

La disminución de **4.6%** de los ingresos tributarios de mayo de este año con respecto al año previo, responde a una caída esperada del Aporte para la Conservación del Patrimonio Vial (ACPV) en vista que experimentó un descenso de **29.7%** como resultado de la disminución de alrededor de 40 centavos de dólar por galón al aporte de los principales combustibles, esto como parte de las medidas implementadas por el Gobierno de la República para mitigar el impacto negativo sobre la población del significativo incremento en los precios internacionales de los combustibles. Por su parte, el Impuesto Sobre Ventas (ISV) y los Derechos Arancelarios a la Importación (DAI) experimentaron crecimientos interanuales de **4.3%** y **12.5%** respectivamente.

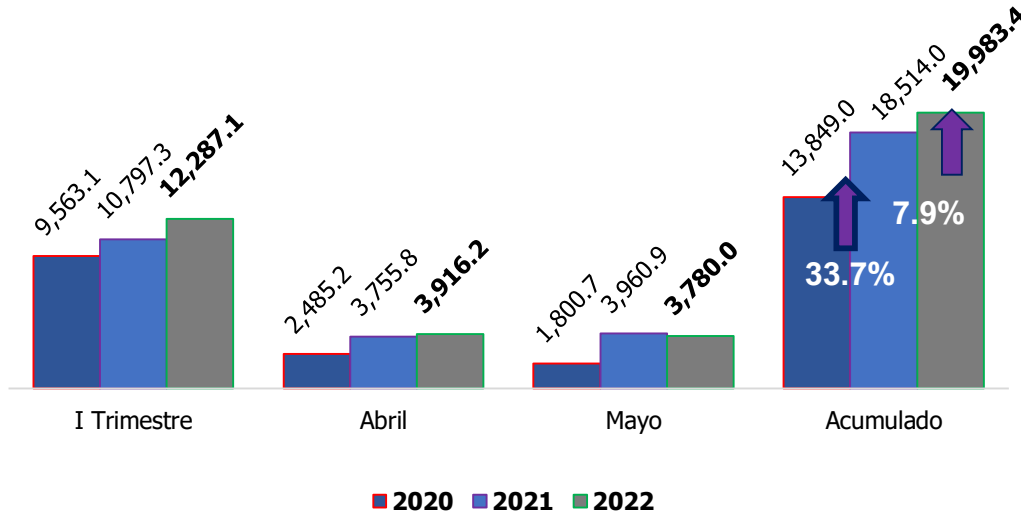
GRÁFICO 1. RECAUDACIÓN TRIBUTARIA ADUANERA MAYO DE 2022 MILLONES DE LEMPIRAS



Fuente: Sección de Análisis y Estadísticas con datos obtenidos del SARAH.

Los ingresos tributarios percibidos por la Administración Aduanera, al cierre de mayo 2022 han acumulado un total de **L19,983.4 millones**, cifra superior en **7.9%** en comparación con el mismo período de 2021, equivalente a un aumento nominal de L1,469.4 millones.

Gráfico 2. Recaudación Tributaria Aduanera
Acumulado a mayo 2020-2022
En millones de Lempiras



Fuente: Sección de Análisis y Estadísticas con datos obtenidos del SARA.H.

• **Composición de las rentas aduaneras para mayo de 2022**

Se mantienen los factores que ponen en riesgo las perspectivas económicas mundiales y nacionales. Los factores externos que inciden directa e indirectamente sobre el comportamiento de las economías persisten para el quinto mes del presente año, la guerra entre Rusia y Ucrania ha provocado presiones inflacionarias como respuesta a la crisis en la oferta de los derivados del petróleo y de productos básicos como el trigo y el maíz, siendo los referidos países los principales exportadores de esas materias.

De manera interna, en mayo del presente año se llevó a cabo una protesta por parte del sector de transporte de carga pesada que conllevó una paralización de actividades, lo cual obstaculizó el traslado de mercancías de tránsito interno e internacional a las aduanas correspondientes.

A su vez, el referido período figura como el segundo mes en que el efecto del Decreto 3-2022 que modifica una de las variables para el cálculo del pago del impuesto sobre los combustibles se vio reflejado en su totalidad, siendo el resultado en la recaudación de impuesto de ACPV incluso menor a la obtenida en abril. Cabe destacar que, a mayo de 2022, la Administración Aduanera de Honduras ha dejado de percibir aproximadamente

L1,778.3 millones en este tributo como resultado de la referida medida de alivio, lo cual indica el firme compromiso del gobierno para contener, en parte, el alza de los precios de los combustibles.

A continuación, se describen los ingresos de acuerdo con los principales rubros:

Tabla 1. Recaudación Aduanera por Rubro de Ingreso

Mayo de 2020-2022

En millones de Lempiras

Descripción	2020	2021	2022	Variación Absoluta		Variación Relativa	
				2022/2020	2022/2021	2022/2020	2022/2021
Ingresos Corrientes	1,815.8	3,993.2	3,817.6	2,001.8	-175.6	▲ 110.2%	▼ -4.4%
Ingresos Tributarios	1,800.7	3,960.9	3,780.0	1,979.3	-180.9	▲ 109.9%	▼ -4.6%
ISV	940.8	2,172.0	2,266.3	1,325.5	94.3	▲ 140.9%	▲ 4.3%
ACPV	606.5	1,183.0	831.1	224.7	-351.9	▲ 37.0%	▼ -29.7%
DAI	169.5	403.0	453.5	284.0	50.4	▲ 167.5%	▲ 12.5%
Otros tributarios	83.9	203.0	229.2	145.3	26.2	▲ 173.2%	▲ 12.9%
Ingresos No Tributarios	15.1	32.3	37.6	22.5	5.3	▲ 149.1%	▲ 16.4%

Fuente: Sección de Análisis y Estadísticas con datos obtenidos del SARA.H.

El **ISV** representa la principal fuente de ingreso para la Administración Aduanera con un valor que totalizó **L2,266.3 millones**, compuesto por el ISV gravado sobre mercancías generales (15%) y el ISV sobre las bebidas alcohólicas y cigarrillos (18%). En ese sentido, el ISV fue superior en L94.3 millones con relación a lo obtenido en mayo de 2021 y en L1,325.5 millones con respecto a igual período de 2020.

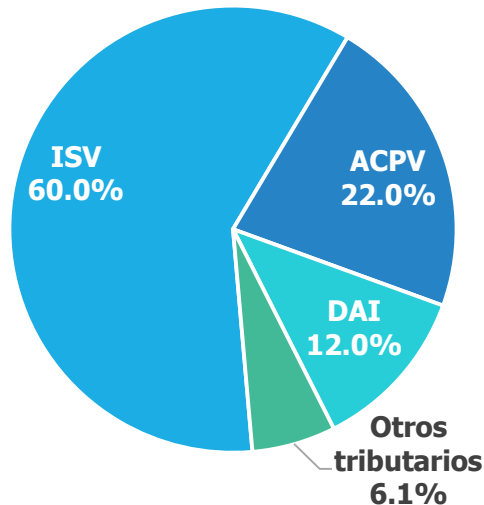
El impuesto aplicado sobre el consumo de combustibles para mayo del presente año sumó **L831.1 millones**, valor que fue menor en 29.7% en comparación con lo recaudado en similar período de 2021. Como se muestra en la Tabla.1, la disminución reflejada en el recaudo de este impuesto responde a la reducción aprobada en la tasa de aporte de los combustibles: diésel, superior y regular aprobada mediante el Decreto Legislativo 3-2022, medida que afectó de manera directa el cálculo y monto a pagar en concepto de ACPV, pero que ha generado un alivio para la población que de otra manera se enfrentaría a precios mayores de los combustibles.

Por su parte, los DAI sumaron **L453.5 millones**, valor que reflejó un crecimiento de 12.5%, igual a L284.0 millones más que mayo de 2021. Los DAI se desagregan de la manera siguiente: Importación Terrestre con L193.4 millones, Importación Marítima con L241.6 millones y L18.5 millones que corresponden a la Importación Aérea.

a la Importación Aérea.

El resto de los impuestos se encuentran categorizados en Otros Tributarios, y registraron **L229.2 millones** lo cual aporta un **6.1%** a los ingresos por conceptos tributarios aduaneros en mayo de 2022.

Gráfico 3. Aporte de Tributos Aduaneros
Mayo 2022



Fuente: Sección de Análisis y Estadísticas con datos obtenidos del SARA.H.

- **Comportamiento de las importaciones CIF de mayo 2020-2022**

El hecho generador de las rentas aduaneras son las importaciones de mercancías definitivas, en ese sentido, el incremento en la tributación aduanera responde única y exclusivamente **a las importaciones de mercancías sujetas a pagos de impuestos**, considerando que las demás variables macroeconómicas tanto externas como internas se mantengan constantes

Las importaciones definitivas de mercancías para mayo de 2022 se situaron en **L27,774.7 millones**, resultado que indicó un crecimiento de **22.3%** respecto a lo declarado en mayo de 2021.

Es importante resaltar que, para efectos de la captación de tributos aduaneros, las principales mercancías importadas no serán necesariamente las de mayor aporte a la recaudación, tal es el caso de la partida 3004 de los **medicamentos**, las cuales en su mayoría se encuentran exentas del pago de impuestos por la normativa legal del país.

Tabla 2. Valor CIF de Mercancías Importadas

Mayo de 2020-2022

En Millones de Lempiras

N°	Partida Armonizada	Descripción	2020	2021	2022	2022/2020		2022/2021	
						Variación Absoluta	Variación Relativa	Variación Absoluta	Variación Relativa
1	2710	Derivados del petróleo	1,500.7	3,130.5	4,939.3	3,438.6	▲ 229.1%	1,808.8	▲ 57.8%
2	3004	Medicamentos	760.5	1,104.3	1,369.0	608.5	▲ 80.0%	264.7	▲ 24.0%
3	3102	Abonos minerales	382.9	324.4	986.5	603.6	▲ 157.6%	662.1	▲ 204.1%
4	8704	Vehículos para transporte de mercancías	187.1	552.1	777.7	590.6	▲ 315.7%	225.6	▲ 40.9%
5	8703	Automóviles de turismo, camionetas.	136.0	489.8	689.0	552.9	▲ 406.4%	199.2	▲ 40.7%
Resto de mercancías			9,388.1	17,114.7	19,013.3	9,625.2	▲ 102.5%	1,898.7	▲ 11.1%
Total			12,355.3	22,715.7	27,774.7	15,419.5	▲ 124.8%	5,059.1	▲ 22.3%

Fuente: Sección de Análisis y Estadísticas con datos obtenidos del SARA.H.