

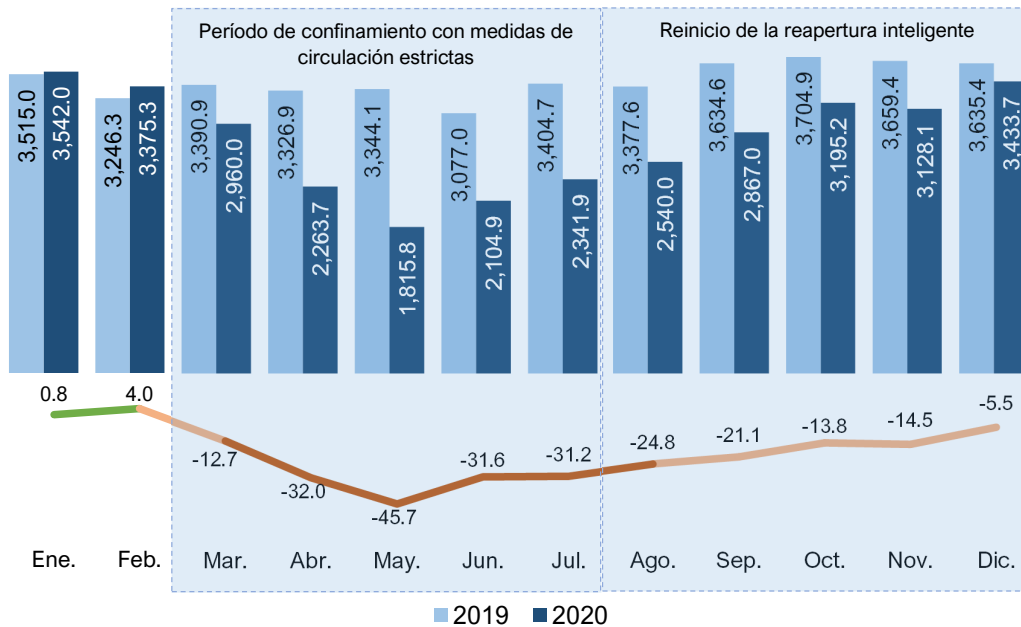
Diciembre de 2020 finaliza con la segunda mayor recaudación del año

La Administración Aduanera de Honduras recaudó en diciembre 2020 por concepto de ingresos corrientes **L3,433.7 millones**, lo que lo convierte en el mes en que se han observado los mejores resultados desde el inicio de la pandemia de Covid-19 y en el segundo con mayor recaudación del año, superado solamente por enero. Este buen comportamiento también se ve reflejado en la menor caída interanual de los ingresos corrientes durante el periodo de confinamiento que fue de **5.5%** comparados con los L3,635.4 millones de diciembre 2019 como se muestra en el Gráfico 1.

Gráfico 1. Recaudación aduanera

A diciembre de 2019-2020

En millones de Lempiras y % de variación interanual



Fuente: Sección de Análisis y Estadísticas con datos del Sistema Aduanero de Rentas Aduaneras de Honduras.

La recaudación de diciembre tuvo un satisfactorio incremento respecto a noviembre de 9.8%, recordando que noviembre sufrió los efectos de la declaratoria de emergencia nacional a causa de los huracanes Eta e Iota, lo que llevó al cierre de cinco aduanas a nivel nacional, entre ellas la Aduana La Mesa en San Pedro Sula, una de las cinco más importantes a nivel nacional. Esta mejora en la recaudación es esencial para que el Gobierno pueda redistribuirla entre los sectores prioritarios para enfrentar la situación actual.

La continuidad de la circulación de la población sin restricción del último dígito del documento de identidad, junto con la temporada de compras navideñas y el

decimotercer salario han influido en las expectativas de las empresas y en el consumo de los hogares, incentivando el aumento de las importaciones y por consiguiente las rentas aduaneras.

- **Composición de los ingresos corrientes aduaneros de diciembre 2020**

En diciembre la recaudación aduanera registró L305.5 millones más que noviembre. Los ingresos tributarios de diciembre fueron de L3,403.5 millones, compuestos principalmente por el Impuesto Sobre Ventas (ISV) y el Aporte para la Conservación del Patrimonio Vial (ACPV). En tanto los ingresos no tributarios registraron L30.1 millones. A continuación, se desglosan los ingresos de diciembre de acuerdo con los principales rubros, y su comparación con noviembre de 2020.¹

Tabla 1. Composición de los ingresos corrientes aduaneros

Noviembre y diciembre de 2020

En millones de Lempiras

Descripción	Noviembre	Diciembre	Variación Absoluta	Variación Relativa (%)
			Dic.-Nov.	Dic./Nov.
Ingresos Corrientes	3,128.1	3,433.7	305.5	9.8%
Ingresos Tributarios	3,103.3	3,403.5	300.2	9.7%
ISV	1,481.5	1,806.3	324.8	21.9%
ACPV	1,164.9	1,023.2	-141.6	-12.2%
DAI	322.0	395.6	73.6	22.8%
Otros tributarios	135.0	178.4	43.5	32.2%
Ingresos No Tributarios	24.8	30.1	5.3	21.5%

Fuente: Sección de Análisis y Estadísticas con datos del Sistema Aduanero de Rentas Aduaneras de Honduras.

El ISV recaudó L1,806.3 millones, los que se encuentran compuestos por el ISV gravado sobre mercancías generales (15%) y el ISV sobre las bebidas alcohólicas y cigarrillos (18%). El aumento intermensual de la recaudación aduanera recayó principalmente en este tributo con L324.8 millones más que noviembre 2020. A su vez, se observa que este valor de recaudación comparado con el mismo mes de 2019 es el único entre los tres principales impuestos que muestra un aumento, siendo de L11.6 millones.

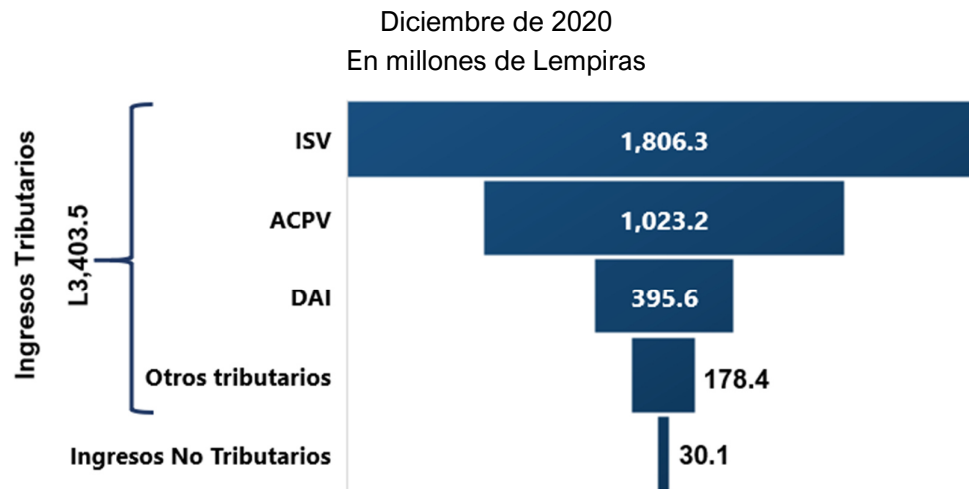
El comportamiento del ACPV, más conocido como el impuesto sobre los combustibles, percibió L1,023.2 millones, inferior en L141.6 millones a lo registrado en noviembre, es el único tributo entre los principales que mostró reducción y esto porque la recaudación de este tributo para diciembre es resultado del consumo de combustibles de noviembre, mes donde hubo una disminución en la demanda de estos por la paralización de actividades a causa de los huracanes. De igual forma el resultado de este tributo de diciembre 2020 es inferior en 13.8% con relación a diciembre 2019.

¹ Para ampliar información sobre estadísticas de comercio exterior y recaudación aduanera ir a: <https://www.aduanas.gob.hn/informes/>

Por su parte, los Derechos Arancelarios a la Importación (DAI), registraron en conjunto por los tres gravámenes que los conforman L395.6 millones en diciembre 2020, resultando en una variación positiva de 22.8% comparado con noviembre 2020, y una disminución de 5.8% con respecto a diciembre de 2019. El desglose por gravamen del mes en análisis es el siguiente: a la Importación Terrestre L200.3 millones, a la Importación Marítima L190.9 y L4.5 millones corresponden a la Importación Aérea.

El resto de los impuestos aglomerados en la categoría de Otros tributarios, en diciembre recaudaron L178.4 millones.

Gráfico 2. Composición de los ingresos corrientes aduaneros



Fuente: Sección de Análisis y Estadísticas con datos del Sistema Aduanero de Rentas Aduaneras de Honduras.

- **Comportamiento de las importaciones CIF de diciembre 2019-2020**

Las importaciones definitivas de mercancías se encuentran en el Régimen Homogéneo 4, y son el principal hecho generador de ingresos aduaneros. El valor CIF de estas mercancías sujetas a tributación para diciembre de 2020 fue de L19,567.2 millones, el cual es mayor en 4.8% a lo registrado en diciembre de 2019, siendo el único mes del 2020 con variación interanual positiva para esta variable.

La principal mercancía importada fueron los *derivados del petróleo* con participación del 12.8% sobre el total, seguida por los *medicamentos y tortas y demás residuos del aceite de soja* con 5.6% y 3.1% respectivamente, los valores comparativos de diciembre de 2019 y 2020 se muestran en la tabla 2. Es importante resaltar que, para efectos de la captación de tributos aduaneros, las principales mercancías importadas no serán necesariamente las de mayor aporte a la recaudación, como es el caso de la partida 9406 de las *construcciones prefabricadas*, referentes a los hospitales móviles que no realizan pago de impuestos.

Tabla 2. Principales importaciones del Patrón Homogéneo 4

Diciembre de 2019-2020

Valor CIF en millones de Lempiras y porcentajes

N°	Partida Armoni.	Descripción	2019	2020	Variación Absoluta	Variación Relativa (%)
					2020/19	2020/19
1	2710	Derivados del petróleo	3,115.0	2,504.3	-610.7	-19.6
2	3004	Medicamentos	906.4	1,093.2	186.8	20.6
3	2304	Tortas y demás residuos del aceite de soja	261.2	604.5	343.3	131.4
4	8517	Teléfonos	432.3	477.4	45.1	10.4
5	9406	Construcciones prefabricadas	0.4	418.0	417.5	100957.5
		Resto de mercancías	13,952.1	14,469.9	517.9	3.7
Total			18,667.3	19,567.2	899.9	4.8

Fuente: Sección de Análisis y Estadísticas con datos del Sistema Aduanero de Rentas Aduaneras de Honduras.

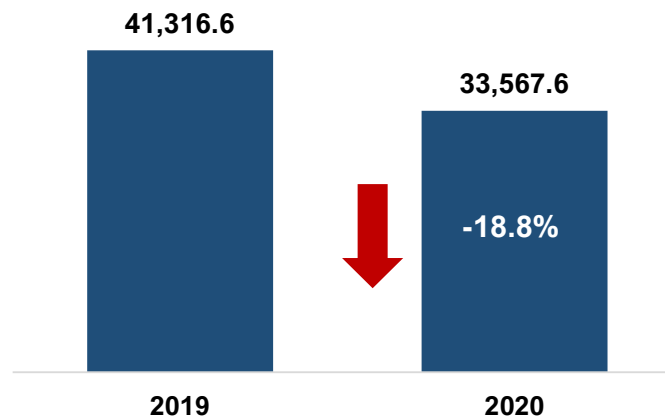
- Recaudación acumulada a diciembre de 2019-2020**

Finalmente, durante el 2020 la Administración Aduanera de Honduras recaudó **L33,567.6 millones** por concepto de ingresos corrientes, dando como resultado una disminución de **18.8%** comparado con los L41,316.6 millones percibidos en 2019.

Gráfico 3. Recaudación Aduanera

2019-2020

En millones de Lempiras



Fuente: Sección de Análisis y Estadísticas con datos del Sistema Aduanero de Rentas Aduaneras de Honduras.